



التقرير الأسبوعي الخاص بتداولات سوق دمشق للأوراق المالية

شركة بيمو السعودي الفرنسي المالية

2025/12/24



التقرير الأسبوعي الخاص بتداولات سوق دمشق للأوراق المالية

شركة بيمو السعودي الفرنسي المالية

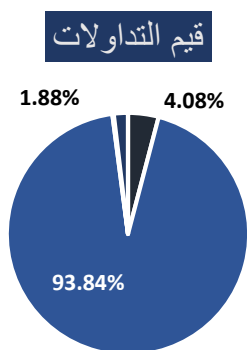
24/كانون الأول/2025

أداء المؤشرات:

المؤشر	الرمز	القيمة في نهاية الأسبوع السابق	القيمة الحالية	التغير
مؤشر الأسهم الممثل بالقيمة السوقية	DWX	139,900.79	137,888.37	-1.44%
مؤشر الأسهم القيادية الممثل بالأسهم الحرة	DLX	16,631.16	16,277.07	-2.13%
مؤشر الأسهم الإسلامية	DIX	2,380.44	2,372.45	-0.34%

سجلت المؤشرات الرئيسية خلال الأسبوع انخفاضاً ملحوظاً، متأثراً بعمليات جني أرباح على بعض الأسهم القيادية. الأمر الذي انعكس سلباً على مؤشرات السوق. وكانت شركة المتحدة للتأمين الأكثر نشاطاً بالقيمة خلال الأسبوع.

تداولات الأسبوع الإجمالية حسب القطاع:



القطاع	حجم التداولات	%	قيمة التداولات	%
قطاع المصارف	438,553	4.19%	1,037,805,005	4.08%
قطاع التأمين	10,004,639	95.69%	23,851,183,610	93.84%
قطاع الخدمات	3,435	0.03%	48,138,090	0.19%
قطاع الصناعة	8,679	0.08%	478,850,143	1.88%
قطاع الاتصالات	-	0.00%	-	0.00%
الإجمالي	10,455,306	100%	25,415,976,848	100%

أظهرت التداولات سيطرة واضحة لقطاع التأمين الذي استحوذ على نحو 95.84% من حجم التداولات و93.84% من قيمتها، وذلك يعود بشكل أساسي للصفقة الضخمة على شركة المتحدة للتأمين التي تنفيذها من قبل شهما بنك بقيمة 23 مليار مما ساهم بشكل أساسي في تصدر القطاع. ثم برز قطاع المصارف بنسبة 4.08% من قيمة التداولات.

ملخص الأسبوع:

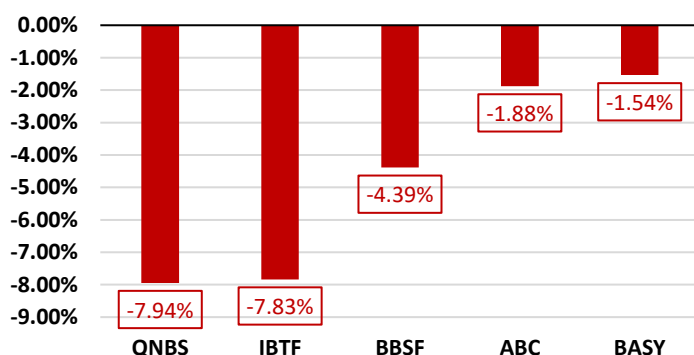
الأكثر انخفاضاً خلال الأسبوع

الشركة	آخر سعر	التغير	% التغير
QNBS	3,059.34	263.96	-7.94%
IBTF	1,949.76	165.73	-7.83%
BBSF	1,760.68	80.79	-4.93%
ABC	59,287.77	1,136.01	-1.88%
BASY	1,373.57	-21.46	-1.54%

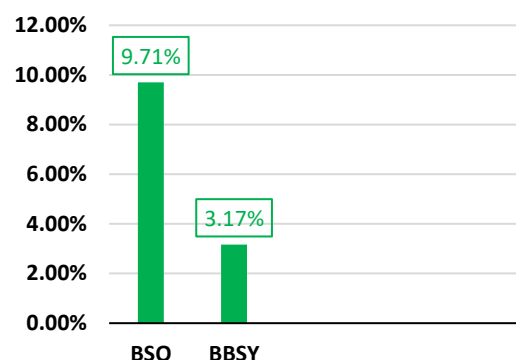
الأكثر ارتفاعاً خلال الأسبوع

الشركة	آخر سعر	التغير	% التغير
BSO	1,592.77	140.93	9.71%
BBSY	2,112.96	64.94	3.17%

% التغير



% التغير



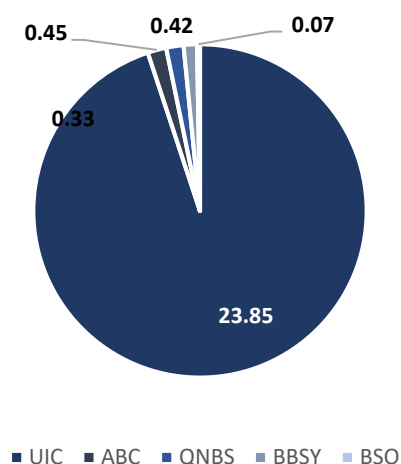
الأكثر نشاطاً بالقيمة

الترتيب	الشركة	القيمة
1	UIC	23,847,304,160
2	ABC	453,493,889
3	QNBS	422,365,154
4	BBSY	325,955,376
5	BSO	70,609,222

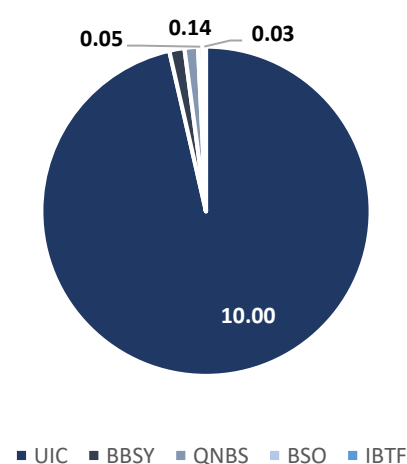
الأكثر نشاطاً بالكمية

الترتيب	الشركة	الكمية
1	UIC	10,002,974
2	BBSY	154,294
3	QNBS	137,063
4	BSO	45,961
5	IBTF	34,582

الأكثر نشاطاً بالقيمة



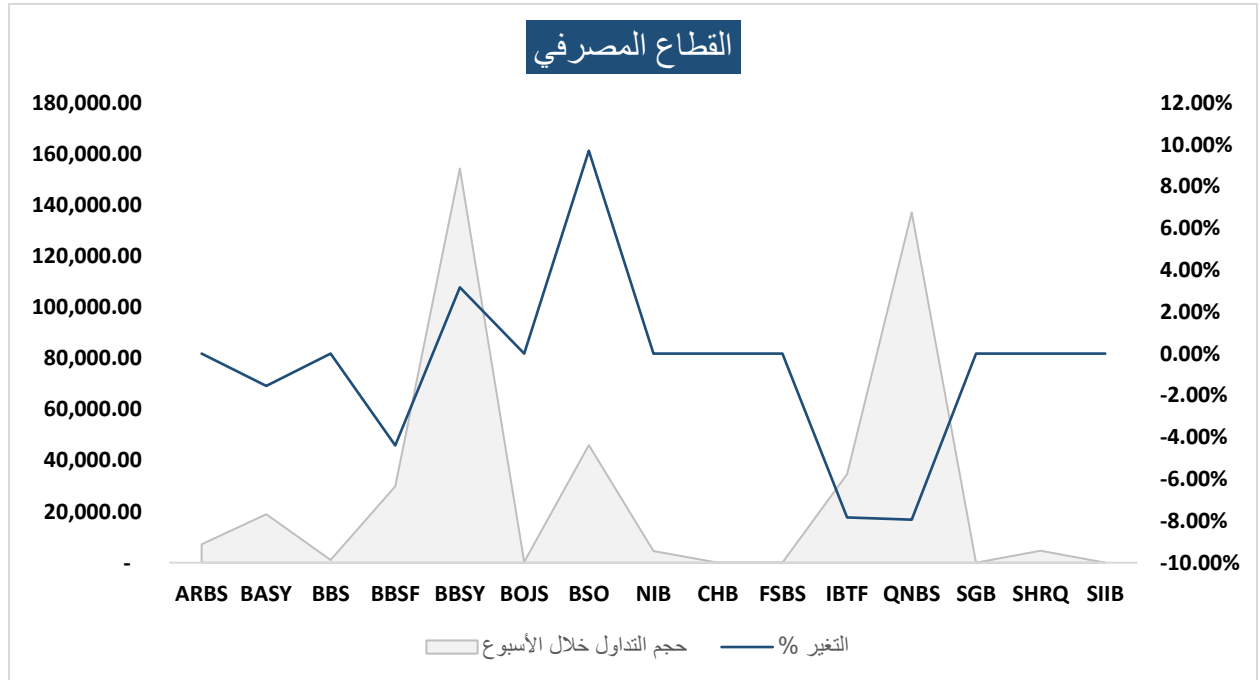
الأكثر نشاطاً بالكمية



ملخص الأسبوع التفصيلي حسب القطاع

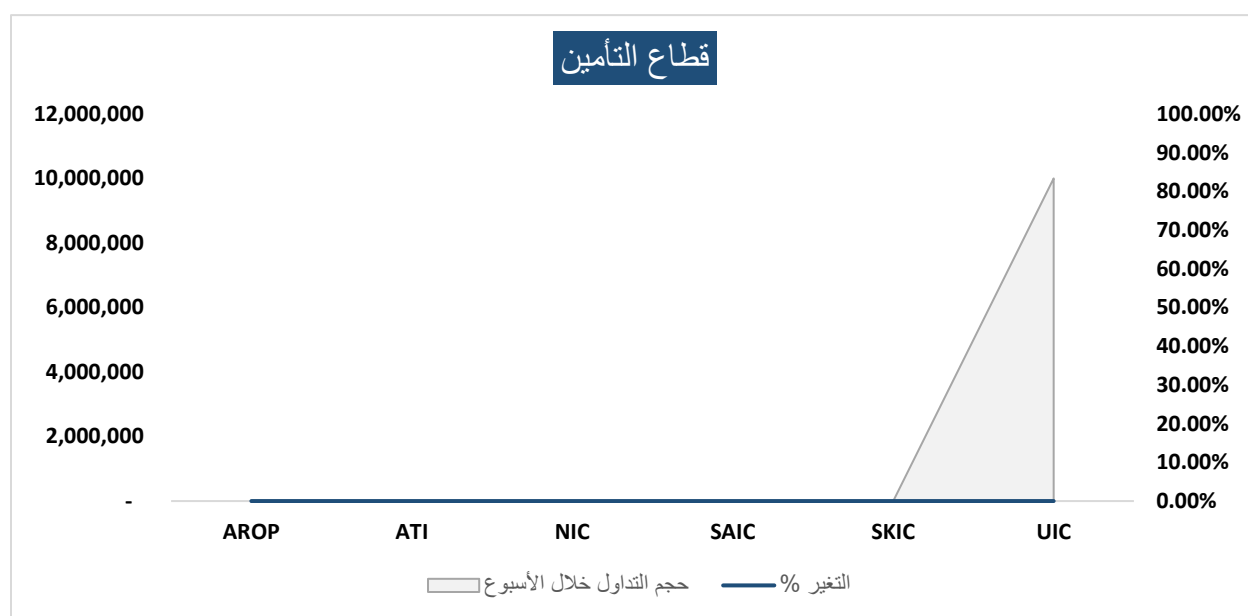
القطاع المصرفي:

رمز الشركة	سعر الإغلاق في الأسبوع السابق	سعر الإغلاق الحالي	التغير ل.س	التغير %	حجم التداول خلال الأسبوع	قيمة التداولات خلال الأسبوع (بملايين الليرات السورية)
ARBS	6,099	6,099	-	0.00%	7,180.00	41.61
BASY	1,395	1,374	21.46	-1.54%	18,988.00	26.09
BBS	4,191	4,191	-	0.00%	1,000.00	3.98
BBSF	1,841	1,761	80.79	-4.39%	29,909.00	52.07
BBSY	2,048	2,113	64.94	3.17%	154,294.00	325.96
BOJS	4,012	4,012	-	0.00%	300.00	1.14
BSO	1,452	1,593	140.93	9.71%	45,961.00	70.61
NIB	3,083	3,083	-	0.00%	4,583.00	13.79
CHB	2,338	2,338	-	0.00%	-	0.00
FSBS	2,955	2,955	-	0.00%	50.00	0.14
IBTF	2,115	1,950	165.73	-7.83%	34,582.00	69.68
QNBS	3,323	3,059	263.96	-7.94%	137,063.00	422.37
SGB	4,781	4,781	-	0.00%	-	0.00
SHRQ	2,317	2,317	-	0.00%	4,643.00	10.38
SIIB	3,991	3,991	-	0.00%	-	0.00



قطاع التأمين:

رمز الشركة	سعر الإغلاق في الأسبوع السابق	سعر الإغلاق الحالي	التغير ل.س	التغير %	حجم التداول خلال الأسبوع	قيمة التداولات خلال الأسبوع (بملايين الليرات السورية)
AROP	2,452.00	2,452.00	-	0.00%	1,665	3.88
ATI	5,771.20	5,771.20	-	0.00%	-	-
NIC	6,869.00	6,869.00	-	0.00%	-	-
SAIC	836.50	836.50	-	0.00%	-	-
SKIC	8,433.03	8,433.03	-	0.00%	-	-
UIC	2,509.00	2,509.00	-	0.00%	10,002,974	23,847.30




القطاعات الأخرى:

رمز الشركة	سعر الإغلاق في الأسبوع السابق	سعر الإغلاق الحالي	التغير ل.س	التغير %	حجم التداول خلال الأسبوع	قيمة التداولات خلال الأسبوع (بملايين الليرات السورية)
القطاع الصناعي						
ABC	60,423.78	59,287.77	1,136.01	-1.88%	7,947.00	453.49
AVOC	35,411.80	35,411.80	-	0.00%	732.00	25.36
قطاع الخدمات						
AHT	14,751.45	14,751.45	-	0.00%	3,435.00	48.14
UG	390.50	390.50	-	0.00%	-	-
قطاع الاتصالات						
MTN	13,548.00	13,548.00	-	0.00%	-	-
SYTEL	110,480.00	110,480.00	-	0.00%	-	-

أهم أخبار السوق الأسبوعية:

قطاع المصارف:

إفصاح طارئ من " شهباء بنك " حول استثمار بشركة المتحدة للتأمين بنسبة 4.99% من رأسمالها. 

قطاع التأمين:

إفصاح من " الشركة السورية الكويتية للتأمين " حول نتائج الربع الثالث من العام 2025 محققة ربح بمقدار 19 مليار ليرة سورية. 