



## التقرير الأسبوعي الخاص بتداولات سوق دمشق للأوراق المالية

شركة بيمو السعودي الفرنسي المالية

2026/02/05



# التقرير الأسبوعي الخاص بتداولات سوق دمشق للأوراق المالية

## شركة بيمو السعودي الفرنسي المالية

2026/شباط/05

### أداء المؤشرات:

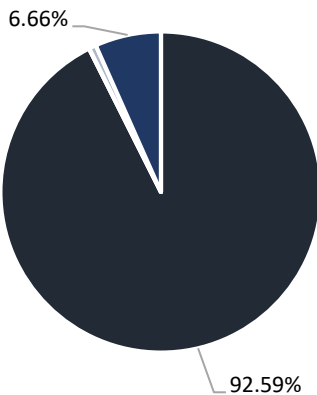
المؤشر	الرمز	القيمة في نهاية الأسبوع السابق	القيمة الحالية	التغير
مؤشر الأسهم الممثل بالقيمة السوقية	DWX	138,464.44	132,846.99	-4.06%
مؤشر الأسهم القيادية الممثل بالأسهم الحرة	DLX	17,646.60	16,216.06	-8.11%
مؤشر الأسهم الإسلامية	DIX	2,525.73	2,346.13	-7.11%

شهدت جميع المؤشرات الأساسية انخفاضاً خلال الأسبوع الحالي، وكان المؤشر القيادي الأكثر تأثراً بينها نتيجة النشاط الكثيف على أسهمه، مما دفعه لتسجيل أكبر نسبة تراجع. وإلى جانب ذلك، برز بنك قطر الوطني-سورية كمركز رئيسي لجذب السيولة بعد تصدّره قيمة التداولات.

### تداولات الأسبوع الإجمالية حسب القطاع:

القطاع	حجم التداولات	%	قيمة التداولات	%
قطاع المصارف	2,373,213	99.50%	57,159,385	92.59%
قطاع التأمين	1,006	0.04%	24,379	0.04%
قطاع الخدمات	3,126	0.13%	438,530	0.71%
قطاع الصناعة	7,836	0.33%	4,111,261	6.66%
قطاع الاتصالات	-	0.00%	-	0.00%
الإجمالي	2,385,181	100%	61,733,555	100%

### قيم التداولات



هيمن القطاع المصرفي بشكل شبه كامل على نشاط التداول في السوق، حيث استحوذ على 93% من قيمته و99% من حجمه، متركزاً بشكل لافت في مصرفين رئيسيين هما بنك البركة سورية وبنك قطر الوطني - سورية. بينما حل القطاع الصناعي في المرتبة الثانية بفارق كبير، مما يعكس هذا التركيز الحاد أيضاً ضعف الفرص الاستثمارية الجاذبة أو السيولة المتاحة في القطاعات الأخرى.

## ملخص الأسبوع:

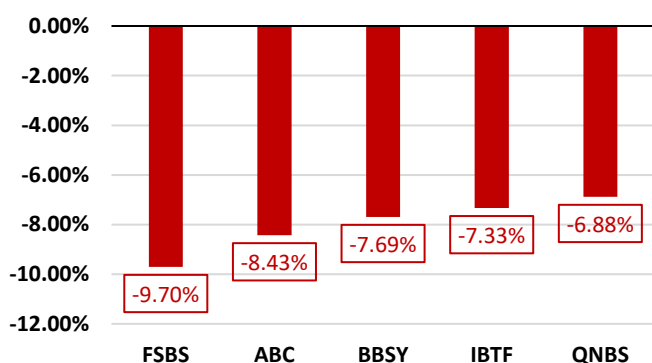
### الأكثر انخفاضاً خلال الأسبوع

الشركة	آخر سعر	التغير	التغير %
FSBS	22.89	-2.46	-9.70%
ABC	587.51	-54.06	-8.43%
BBSY	21.13	-1.76	-7.69%
IBTF	15.92	-1.26	-7.33%
QNBS	25.17	-1.86	-6.88%

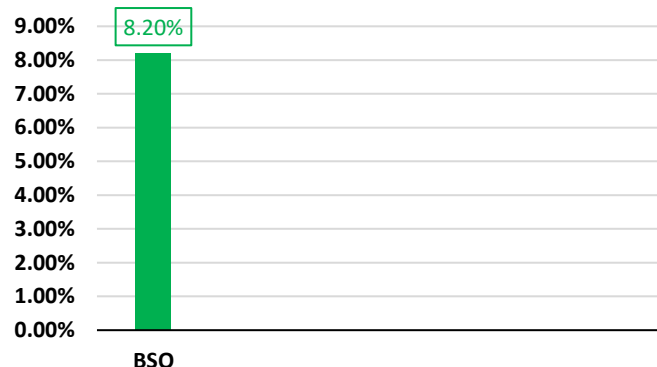
### الأكثر ارتفاعاً خلال الأسبوع

الشركة	آخر سعر	التغير	التغير %
BSO	16.23	1.23	8.20%

### التغير %



### التغير %



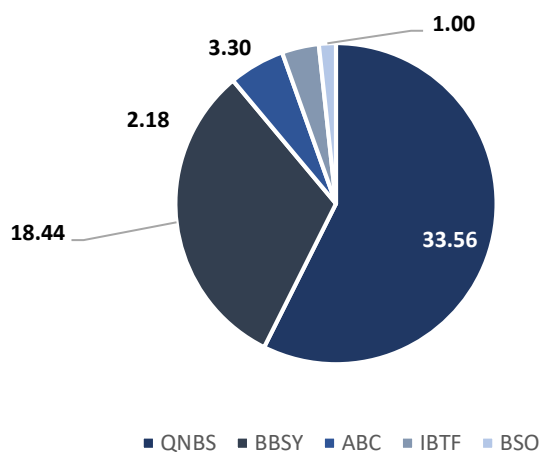
### الأكثر نشاطاً بالقيمة

الترتيب	الشركة	القيمة
1	QNBS	33,559,207
2	BBSY	18,437,407
3	ABC	3,296,537
4	IBTF	2,184,173
5	BSO	1,002,021

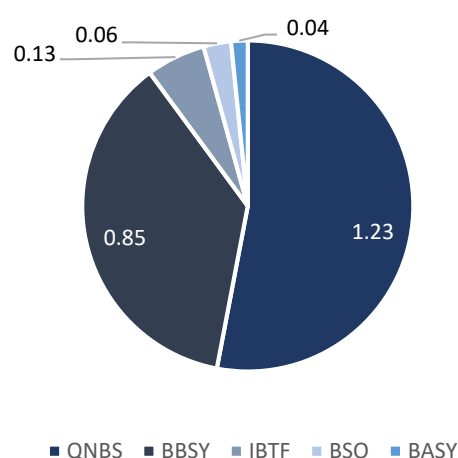
### الأكثر نشاطاً بالكمية

الترتيب	الشركة	الكمية
1	QNBS	1,227,354
2	BBSY	854,538
3	IBTF	133,945
4	BSO	62,231
5	BASY	37,628

### الأكثر نشاطاً بالقيمة



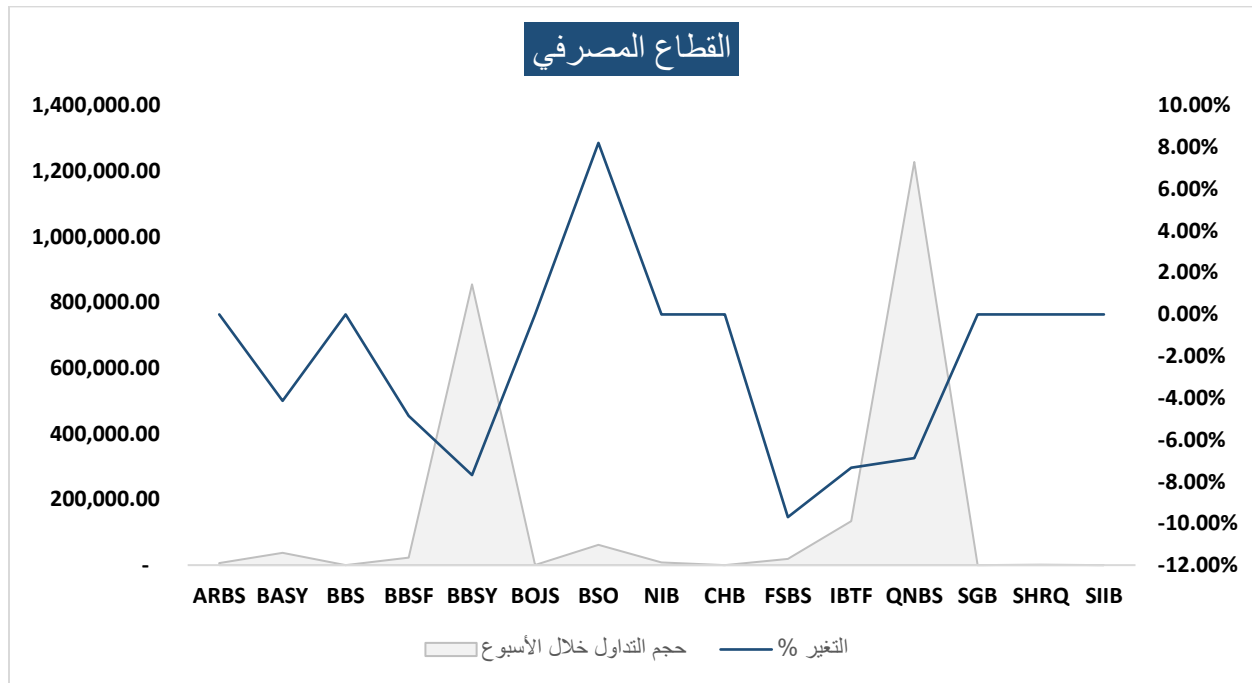
### الأكثر نشاطاً بالكمية



## ملخص الأسبوع التفصيلي حسب القطاع

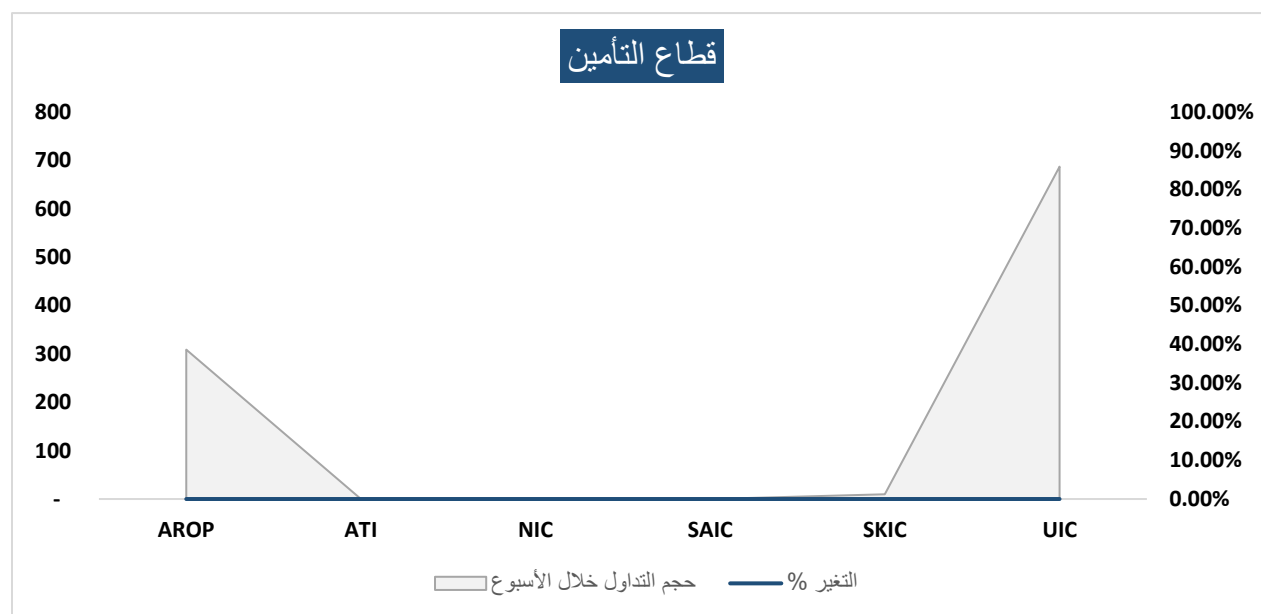
### القطاع المصرفي:

رمز الشركة	سعر الإغلاق في الأسبوع السابق	سعر الإغلاق الحالي	التغير ل.س	التغير %	حجم التداول خلال الأسبوع	قيمة التداولات خلال الأسبوع (بملايين الليرات السورية)
ARBS	60.99	60.99	-	0.00%	6,000.00	0.36
BASY	13.75	13.18	0.57	-4.15%	37,628.00	0.50
BBS	39.82	39.82	-	0.00%	-	0.00
BBSF	19.95	18.98	0.97	-4.86%	23,007.00	0.43
BBSY	22.89	21.13	1.76	-7.69%	854,538.00	18.44
BOJS	40.12	40.12	-	0.00%	53.00	0.00
BSO	15.00	16.23	1.23	8.20%	62,231.00	1.00
NIB	28.11	28.11	-	0.00%	8,430.00	0.23
CHB	23.38	23.38	-	0.00%	-	0.00
FSBS	25.35	22.89	2.46	-9.70%	18,702.00	0.42
IBTF	17.18	15.92	1.26	-7.33%	133,945.00	2.18
QNBS	27.03	25.17	1.86	-6.88%	1,227,354.00	33.56
SGB	47.81	47.81	-	0.00%	-	0.00
SHRQ	21.96	21.96	-	0.00%	1,325.00	0.03
SIIB	39.91	39.91	-	0.00%	-	0.00



## قطاع التأمين:

رمز الشركة	سعر الإغلاق في الأسبوع السابق	سعر الإغلاق الحالي	التغير ل.س	التغير %	حجم التداول خلال الأسبوع	قيمة التداولات خلال الأسبوع (بملايين الليرات السورية)
AROP	24.52	24.52	-	0.00%	309	0.01
ATI	57.71	57.71	-	0.00%	-	-
NIC	68.69	68.69	-	0.00%	-	-
SAIC	8.37	8.37	-	0.00%	-	-
SKIC	84.33	84.33	-	0.00%	10	0.00
UIC	25.09	25.09	-	0.00%	687	0.02



## القطاعات الأخرى:

رمز الشركة	سعر الإغلاق في الأسبوع السابق	سعر الإغلاق الحالي	التغير ل.س	التغير %	حجم التداول خلال الأسبوع	قيمة التداولات خلال الأسبوع (بملايين الليرات السورية)
القطاع الصناعي						
ABC	641.57	587.51	54.06	-8.43%	5,451.00	3.30
AVOC	354.12	354.12	-	0.00%	2,385.00	0.81
قطاع الخدمات						
AHT	147.51	147.51	-	0.00%	3,126.00	0.44
UG	3.91	3.91	-	0.00%	-	-
قطاع الاتصالات						
MTN	135.48	135.48	-	0.00%	-	-
SYTEL	1,104.80	1,104.80	-	0.00%	-	-

## أهم أخبار السوق الأسبوعية:

### قطاعات البنوك:

- الإفصاح عن النتائج المالية الأولية " لبنك قطر الوطني – سورية " للسنة المالية 2025 بتحقيقها أرباح صافية بعد استبعاد فروقات غير محققة بقيمة حوالي 70 مليار ليرة سورية قديمة أو 706 مليون ليرة سورية جديدة.
- الإفصاح عن النتائج المالية الأولية " للمصرف الدولي للتجارة والتمويل " للسنة المالية 2025 بتحقيقها أرباح صافية بعد استبعاد فروقات غير محققة بقيمة حوالي 40 مليار ليرة سورية قديمة أو 400 مليون ليرة سورية جديدة.

## أهم صفقات الشركات المدرجة خلال الأسبوع حتى تاريخ 2026-02-04:

القطاع	الشركة	العملية	الرمز	الكمية	الكمية الإجمالية
تأمين	SKIC	شراء	BASY	400,000	1,800,032