



## التقرير الأسبوعي الخاص بتداولات سوق دمشق للأوراق المالية

شركة بيمو السعودي الفرنسي المالية

2025/12/04



# التقرير الأسبوعي الخاص بتداولات سوق دمشق للأوراق المالية

شركة بيمو السعودي الفرنسي المالية

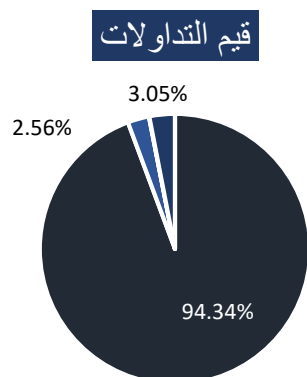
04/كانون الأول/2025

أداء المؤشرات:

المؤشر	الرمز	القيمة في نهاية الأسبوع السابق	القيمة الحالية	التغير
مؤشر الأسهم الممثل بالقيمة السوقية	DWX	141,377.50	134,756.56	-4.68%
مؤشر الأسهم القيادية الممثل بالأسهم الحرة	DLX	17,922.88	16,755.25	-6.51%
مؤشر الأسهم الإسلامية	DIX	2,295.26	2,117.96	-7.72%

سجلت المؤشرات الرئيسية خلال الأسبوع انخفاض متباين، مدفوعة بالموجات البيعية المكثفة على أسهم بعض البنوك القيادية مما انعكس سلباً على المؤشرات ومن ضمنها المؤشر القيادي الذي انخفض بحوالي 6.51%، وكان وبنك قطر الوطني سورية الأكثر نشاطاً بالقيمة

تداولات الأسبوع الإجمالية حسب القطاع:



القطاع	حجم التداولات	%	قيمة التداولات	%
قطاع المصارف	2,870,614	97.14%	8,127,391,659	94.34%
قطاع التأمين	78,108	2.64%	220,775,540	2.56%
قطاع الخدمات	291	0.01%	4,078,074	0.05%
قطاع الصناعة	6,094	0.21%	262,836,441	3.05%
قطاع الاتصالات	-	0.00%	-	0.00%
الإجمالي	2,955,107	100%	8,615,081,714	100%

واصل القطاع المصرفي ترسيخ موقعه كالمحرك الرئيس للتداولات في السوق، مدفوعاً بالزخم الكبير حول أسهم البنوك القيادية التي أضفت على المشهد المالي قدراً ملحوظاً من الحيوية، وقد شكلت ثلاثة بنوك - بنك قطر الوطني - سورية، المصرف الدولي للتجارة والتمويل، وبنك البركة العمود الفقري لهذا النشاط، إذ استحوذت منفردة على نحو 87.74% من إجمالي قيمة تداولات المصارف، ما يعكس تركّز السيولة في المؤسسات الأكثر تأثيراً. وفي المقابل، ثم جاء القطاع الصناعي في المرتبة الثانية، ليؤكد دوره كرافد مهم لكنه أقل وزناً، فيما حل قطاع التأمين ثالثاً وإن بفاعلية محدودة مقارنة بالمصارف.

## ملخص الأسبوع:

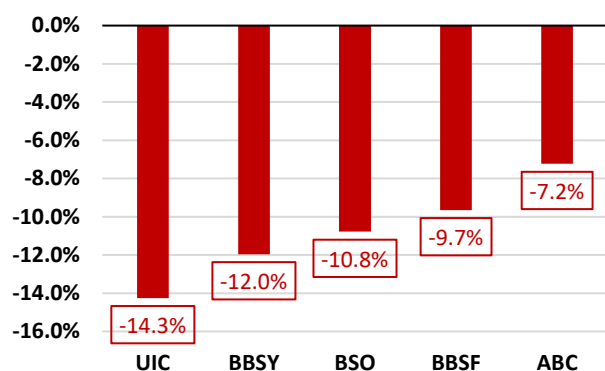
### الأكثر انخفاضاً خلال الأسبوع

الشركة	آخر سعر	التغير	التغير %
UIC	2,780	-462.00	-14.25%
BBSY	2,043	-277.43	-11.95%
BSO	1,451	-175.29	-10.78%
BBSF	1,835	-196.04	-9.65%
ABC	48,994	-3,819.00	-7.23%

### الأكثر ارتفاعاً خلال الأسبوع

الشركة	آخر سعر	التغير	التغير %

### التغير %



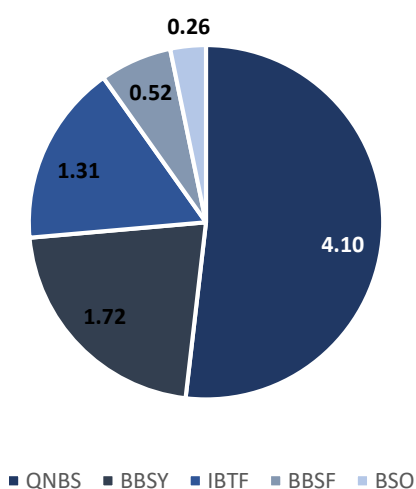
### الأكثر نشاطاً بالقيمة

الترتيب	الشركة	القيمة
1	QNBS	4,099,395,809
2	BBSY	1,721,300,101
3	IBTF	1,309,911,969
4	BBSF	520,031,553
5	BSO	256,943,126

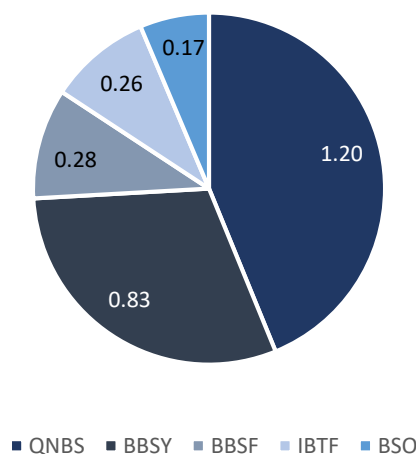
### الأكثر نشاطاً بالكمية

الترتيب	الشركة	الكمية
1	QNBS	1,195,526
2	BBSY	826,351
3	BBSF	276,807
4	IBTF	256,166
5	BSO	173,474

### الأكثر نشاطاً بالقيمة



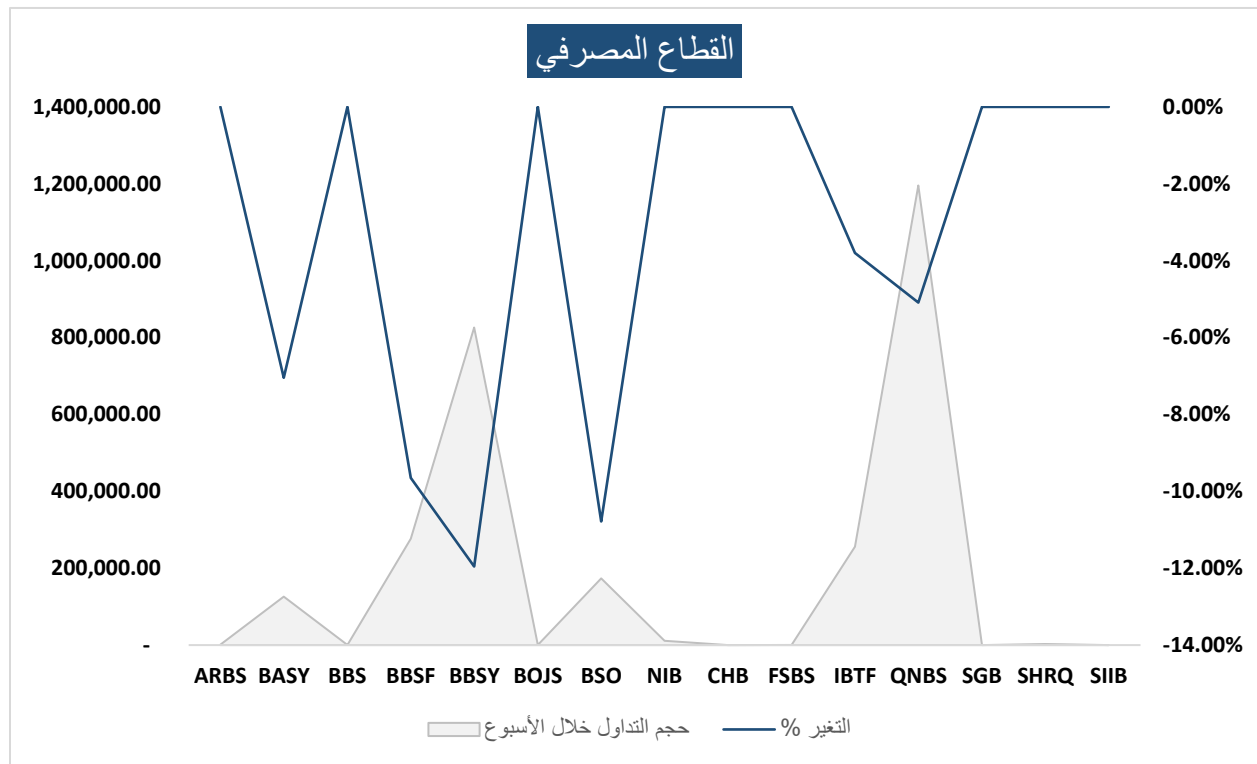
### الأكثر نشاطاً بالكمية



## ملخص الأسبوع التفصيلي حسب القطاع

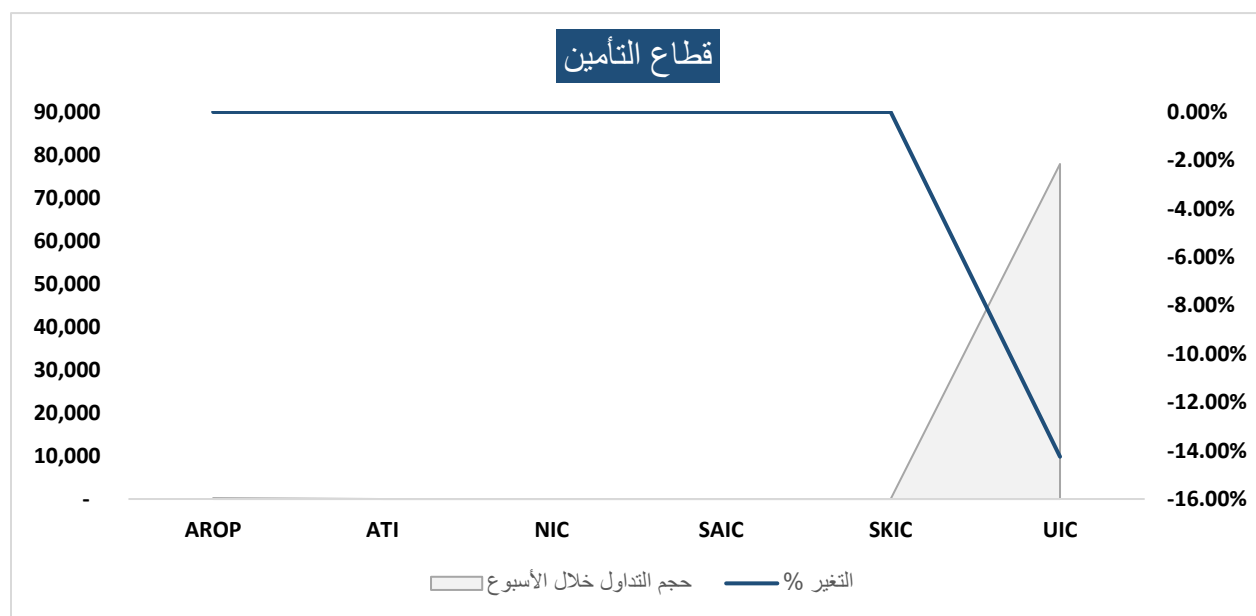
### القطاع المصرفي:

رمز الشركة	سعر الإغلاق في الأسبوع السابق	سعر الإغلاق الحالي	التغير ل.س	التغير %	حجم التداول خلال الأسبوع	قيمة التداولات خلال الأسبوع (بملايين الليرات السورية)
ARBS	6,099	6,099	-	0.00%	1,308.00	7.58
BASY	1,397	1,298	98.42	-7.05%	126,391.00	168.63
BBS	4,191	4,191	-	0.00%	50.00	0.20
BBSF	2,031	1,835	196.04	-9.65%	276,807.00	520.03
BBSY	2,321	2,043	277.43	-11.95%	826,351.00	1721.30
BOJS	4,012	4,012	-	0.00%	602.00	2.29
BSO	1,626	1,451	175.29	-10.78%	173,474.00	256.94
NIB	3,244	3,244	-	0.00%	11,403.00	35.43
CHB	2,338	2,338	-	0.00%	-	0.00
FSBS	3,110	3,110	-	0.00%	24.00	0.07
IBTF	5,329	5,127	202.64	-3.80%	256,166.00	1309.91
QNBS	3,666	3,479	186.61	-5.09%	1,195,526.00	4099.40
SGB	4,781	4,781	-	0.00%	-	0.00
SHRQ	2,345	2,345	-	0.00%	2,512.00	5.60
SIIB	3,991	3,991	-	0.00%	-	0.00



## قطاع التأمين:

رمز الشركة	سعر الإغلاق في الأسبوع السابق	سعر الإغلاق الحالي	التغير ل.س	التغير %	حجم التداول خلال الأسبوع	قيمة التداولات خلال الأسبوع (بملايين الليرات السورية)
AROP	2,452.00	2,452.00	-	0.00%	198	0.46
ATI	5,771.20	5,771.20	-	0.00%	-	-
NIC	6,869.00	6,869.00	-	0.00%	-	-
SAIC	836.50	836.50	-	0.00%	-	-
SKIC	8,433.03	8,433.03	-	0.00%	-	-
UIC	3,242.00	2,780.00	462.00	-14.25%	77,910	220.31



## القطاعات الأخرى:

رمز الشركة	سعر الإغلاق في الأسبوع السابق	سعر الإغلاق الحالي	التغير ل.س	التغير %	حجم التداول خلال الأسبوع	قيمة التداولات خلال الأسبوع (بملايين الليرات السورية)
القطاع الصناعي						
ABC	52,812.97	48,993.97	3,819.00	-7.23%	3,311.00	165.41
AVOC	37,049.21	35,411.80	1,637.41	-4.42%	2,783.00	97.43
قطاع الخدمات						
AHT	14,751.45	14,751.45	-	0.00%	291.00	4.08
UG	390.50	390.50	-	0.00%	-	-
قطاع الاتصالات						
MTN	13,548.00	13,548.00	-	0.00%	-	-
SYTEL	110,480.00	110,480.00	-	0.00%	-	-

## أهم أخبار السوق الأسبوعية:

### قطاع المصارف:

- افصاح طارئ من " بنك البركة " حول اقتراح مجلس الإدارة بتوزيع أسهم مجانية بنسبة 67% وتوزيع أرباح نقدية 10 ليرات سورية لكل سهم.
- مصرف "شهباء بنك" ينشر البيانات المالية عن الربع الثالث لعام 2025 وبخسارة صافية بلغت حوالي (583.18) مليار ليرة سورية.

### قطاعات أخرى:

- شركة " سيرياتل " تنشر البيانات المالية عن الربع الثالث لعام 2025 وبأرباح صافية بلغت حوالي 759.48 مليار ليرة سورية.

## أهم صفقات الشركات المدرجة خلال الأسبوع حتى تاريخ 03-12-2025:

القطاع	الشركة	العملية	الرمز	الكمية	الكمية الإجمالية
تأمين	AROP	شراء	BSO	30,000	110,784
تأمين	AROP	شراء	QNBS	10,000	137,882