

التقرير الأسبوعي الخاص بتداولات سوق دمشق للأوراق المالية

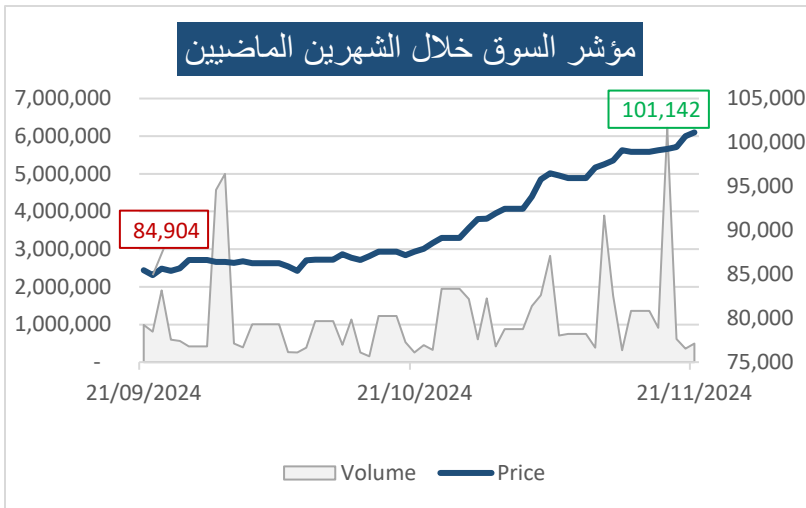
شركة بيمو السعودي الفرنسي المالية

21/تشرين الثاني/2024

أهم أحداث السوق

أداء مؤشر السوق DWX		ملخص عن السوق	
101,142	القيمة الحالية	8,604,095	حجم التداول خلال الأسبوع
98,928	القيمة في نهاية الأسبوع السابق	19,571,053,900	قيمة التداولات خلال الأسبوع
2.24%	التغير %	1,956	عدد الصفقات خلال الأسبوع

سجل مؤشر سوق دمشق للأوراق المالية المثقل بالأسهم السوقية ارتفاعاً ملحوظاً منذ بداية هذا الأسبوع حيث كان تغيره موجب بنسبة **2.04%** وكانت أعلى قيمة له عند 101,142.20 نقطة في 2024-11-21. أما بالنسبة لمؤشر الأسهم القيادية المثقل بالأسهم الحرة فقد حقق ارتفاعاً حيث سجل تغيراً موجباً بنسبة **1.37%** خلال هذا الأسبوع. وبالنسبة لمؤشر الأسهم الإسلامية فقد حقق انخفاضاً بنسبة **0.43%** لهذا الأسبوع وسجل أدنى قيمة له خلال الأسبوع بتاريخ 2024-11-19 عند 2,158.65 نقطة.



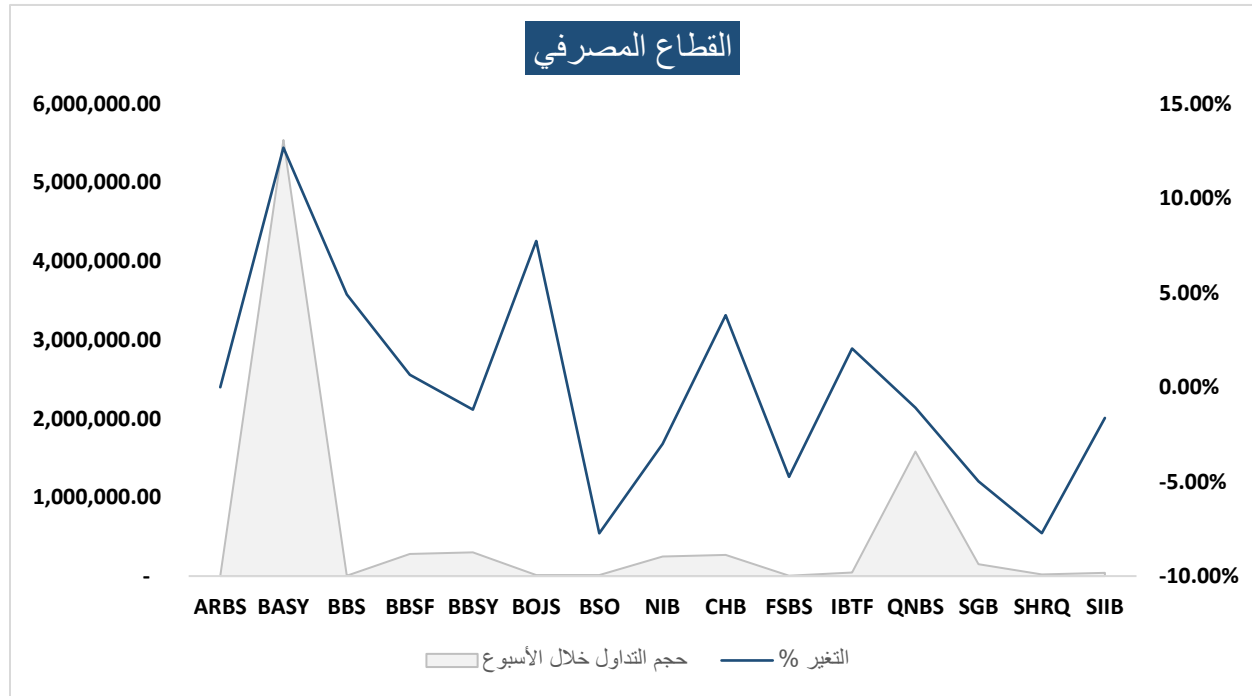
أكبر الربحين خلال الأسبوع	
27.20%	ABC
12.68%	BASY
7.75%	BOJS
5.12%	AHT
4.94%	SAIC
أكبر الخاسرين خلال الأسبوع	
-9.75%	AVOC
-7.73%	BSO
-7.73%	SHRQ
-4.98%	SGB
-4.75%	FSBS



ملخص الأسبوع حسب القطاع

القطاع المصرفي:

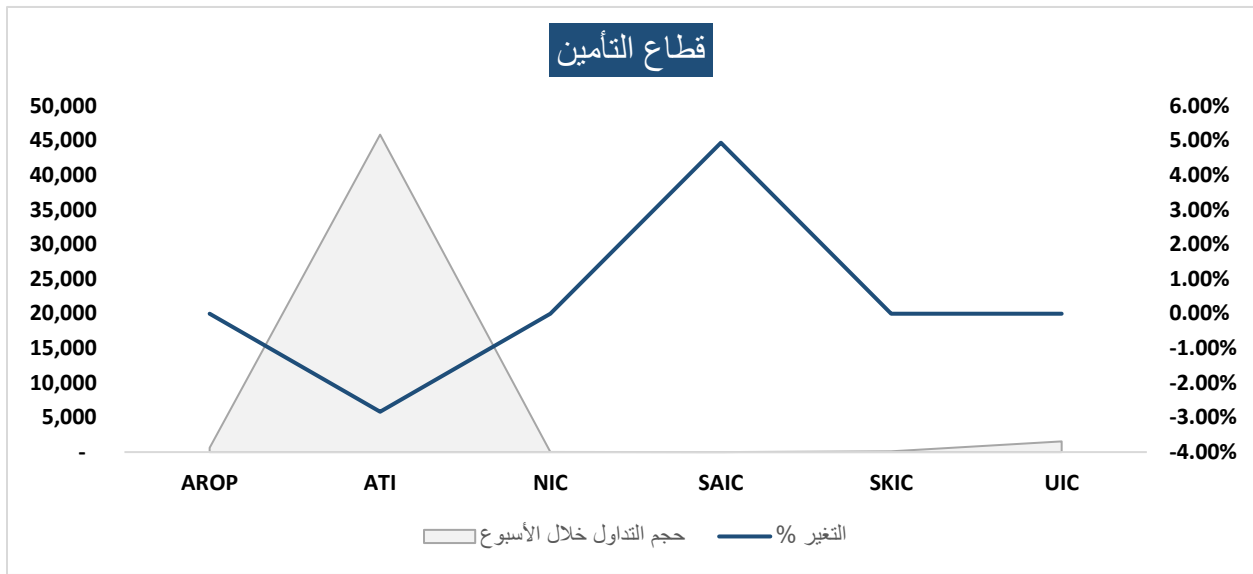
رمز الشركة	سعر الإغلاق السابق	سعر الإغلاق الحالي	التغير ل.س	التغير %	حجم التداول خلال الاسبوع	قيمة التداولات خلال الأسبوع (بملايين الليرات السورية)
ARBS	7,100	7,100	-	0.00%	1,220.00	8.67
BASY	1,448	1,632	183.64	12.68%	5,541,266.00	7952.24
BBS	3,122	3,275	153.34	4.91%	2,962.00	9.70
BBSF	1,717	1,728	11.40	0.66%	282,801.00	495.77
BBSY	1,764	1,743	21.07	-1.19%	303,643.00	534.53
BOJS	3,202	3,450	248.00	7.75%	11,802.00	39.58
BSO	4,880	4,503	377.32	-7.73%	13,451.00	60.90
NIB	3,988	3,869	119.50	-3.00%	249,055.00	989.42
CHB	3,105	3,224	118.52	3.82%	269,388.00	815.66
FSBS	2,414	2,299	114.56	-4.75%	5,470.00	12.55
IBTF	2,442	2,492	49.89	2.04%	46,323.00	110.91
QNBS	3,804	3,763	41.10	-1.08%	1,583,998.00	6017.78
SGB	4,938	4,692	246.02	-4.98%	151,730.00	748.69
SHRQ	2,798	2,582	216.32	-7.73%	20,489.00	55.06
SIIB	4,860	4,781	78.85	-1.62%	42,078.00	202.10





قطاع التأمين:

رمز الشركة	سعر الإغلاق في الأسبوع السابق	سعر الإغلاق الحالي	التغير ل.س	التغير %	حجم التداول خلال الأسبوع	قيمة التداولات خلال الأسبوع (بملايين الليرات السورية)
AROP	2,850.00	2,850.00	-	0.00%	621	1.80
ATI	5,751.86	5,588.80	163.06	-2.83%	45,846	257.13
NIC	9,048.00	9,048.00	-	0.00%	20	0.17
SAIC	425.50	446.50	21.00	4.94%	-	-
SKIC	4,961.50	4,961.50	-	0.00%	96	0.46
UIC	3,204.00	3,204.00	-	0.00%	1,524	4.87



القطاعات الأخرى:

رمز الشركة	سعر الإغلاق في الأسبوع السابق	سعر الإغلاق الحالي	التغير ل.س	التغير %	حجم التداول خلال الأسبوع	قيمة التداولات خلال الأسبوع (بملايين الليرات السورية)
القطاع الصناعي						
ABC	18,606.15	23,666.33	5,060.18	27.20%	13,434.00	278.74
AVOC	36,950.63	33,349.00	- 3,601.63	-9.75%	2,016.00	69.79
قطاع الخدمات						
AHT	7,396.59	7,775.13	378.54	5.12%	5,975.00	44.92
UG	390.50	390.50	-	0.00%	100.00	0.04
قطاع الاتصالات						
MTN	8,737.00	8,737.00	-	0.00%	-	-
SYTEL	98,741.81	99,471.68	729.87	0.74%	8,787.00	859.57
القطاع الزراعي						
NAMA	100.00	100.00	-	0.00%	-	-



أهم أخبار السوق الأسبوعية:

أخبار عامة:

❑ صدور اعتماد قرار تعديل الحد الأدنى لقيمة الصفقات الضخمة في سوق دمشق للأوراق المالية ليصبح /100/ مليون بدلاً من /50/ مليون ليرة سورية.

قطاعات أخرى:

❑ نشر إفصاح طارئ من " شركة العقيلة للتأمين التكافلي " حول تأسيس " شركة العقيلة العقارية المحدودة المسؤولة " برأسمال وقدره مليار ليرة سورية تملك فيها الشركة 99% من رأسمالها الكامل.

❑ إعلان من شركة "سيريتل موبايل تيليكوم" حول بدء توزيع الأرباح النقدية للأسهم عن السنة المالية 2023 وذلك بواقع 2,000 ليرة سورية لكل سهم.