

التقرير الأسبوعي الخاص بتداولات سوق دمشق للأوراق المالية

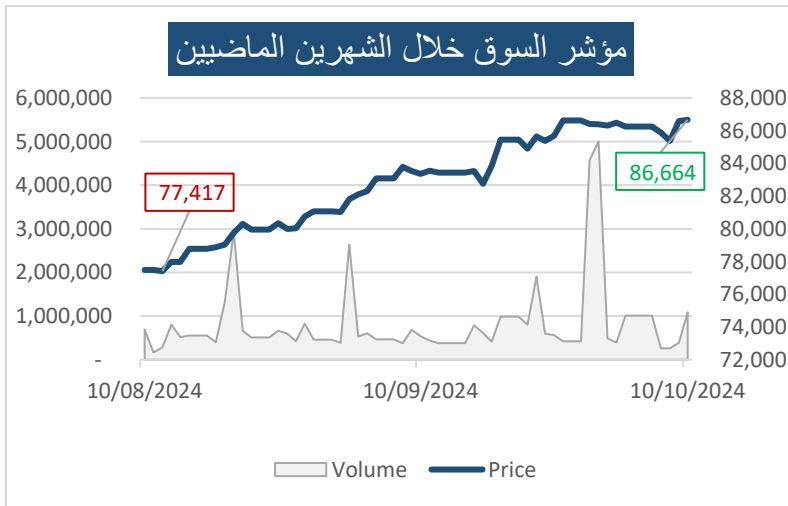
شركة بيمو السعودي الفرنسي المالية

10/تشرين الأول/2024

أهم أحداث السوق

أداء مؤشر السوق DWX		ملخص عن السوق	
86,664	القيمة الحالية	1,998,792	حجم التداول خلال الأسبوع
86,252	القيمة في نهاية الأسبوع السابق	6,890,175,908	قيمة التداولات خلال الأسبوع
0.48%	التغير %	1,348	عدد الصفقات خلال الأسبوع

سجل مؤشر سوق دمشق للأوراق المالية المثقل بالأسهم السوقية ارتفاعاً ملحوظاً منذ بداية هذا الأسبوع حيث كان تغيره موجب بنسبة **0.91%** وكانت أعلى قيمة له عند 86,663.76 نقطة في 2024-10-10. أما بالنسبة لمؤشر الأسهم القيادية المثقل بالأسهم الحرة فقد حقق ارتفاعاً حيث سجل تغيراً موجباً بنسبة **1.78%** خلال هذا الأسبوع. وبالنسبة لمؤشر الأسهم الإسلامية فقد حقق ارتفاعاً بنسبة **2.63%** لهذا الأسبوع وسجل أدنى قيمة له خلال الأسبوع بتاريخ 2024-10-07 عند 1,687.33 نقطة.



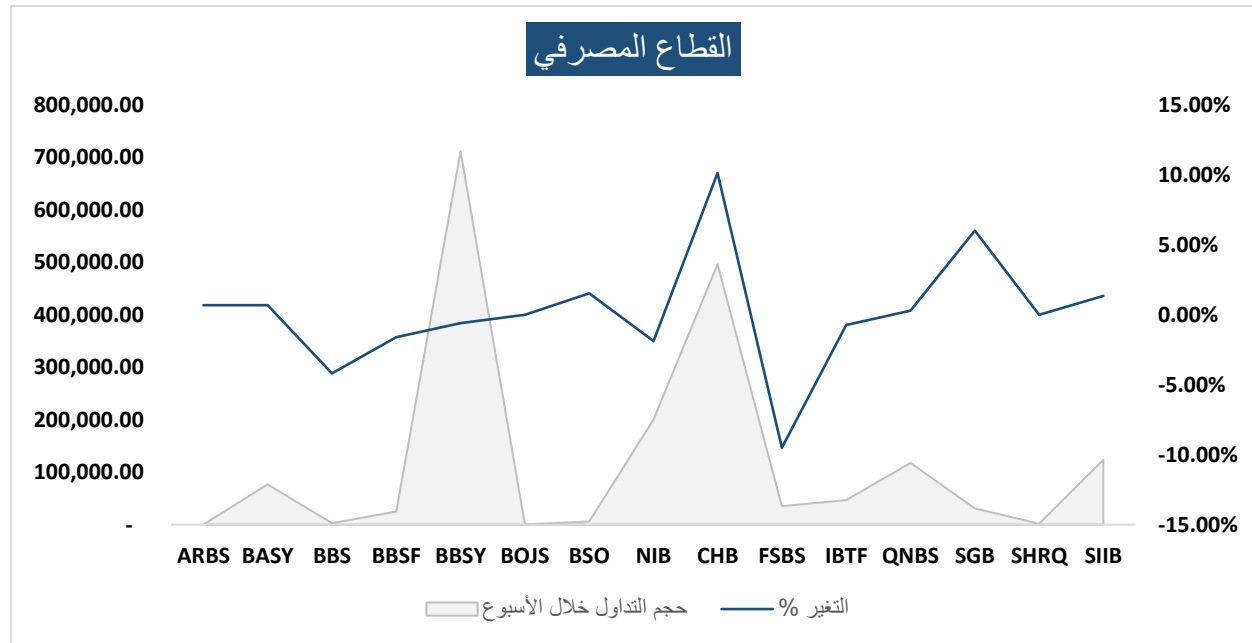
أكبر الربحين خلال الأسبوع	
17.25%	AHT
10.22%	ATI
10.14%	CHB
6.00%	SGB
5.00%	SYTEL
أكبر الخاسرين خلال الأسبوع	
-9.50%	FSBS
-5.87%	AVOC
-4.69%	ABC
-4.19%	BBS
-1.88%	NIB



ملخص الأسبوع حسب القطاع

القطاع المصرفي:

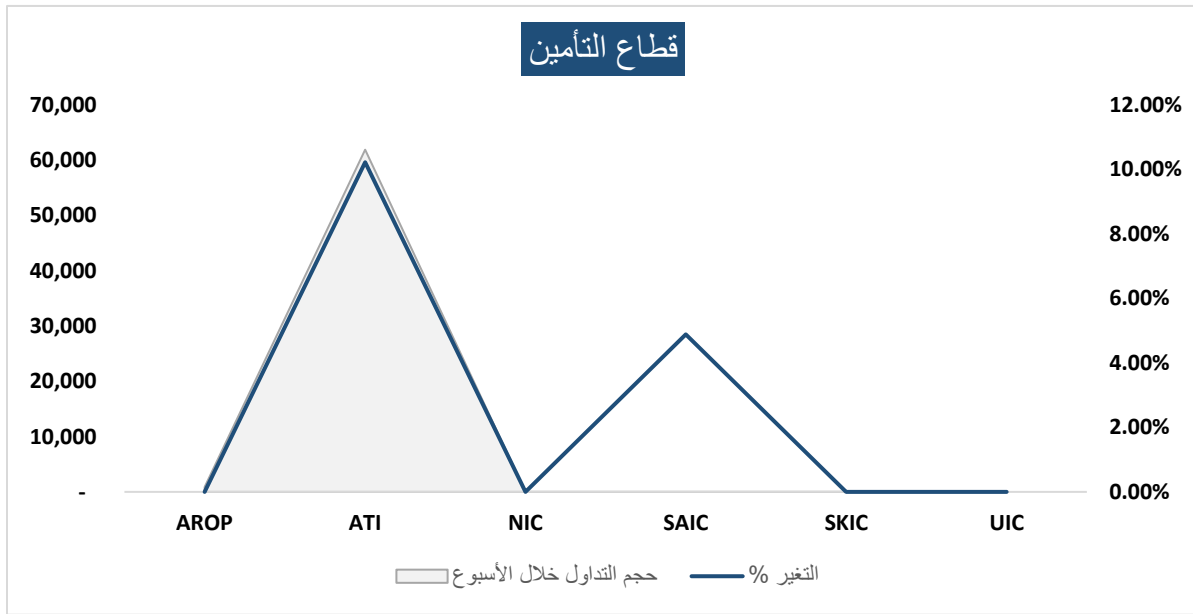
رمز الشركة	سعر الإغلاق السابق	سعر الإغلاق الحالي	التغير ل.س	التغير %	حجم التداول خلال الاسبوع	قيمة التداولات خلال الأسبوع (بملايين الليرات السورية)
ARBS	7,200	7,250	50.00	0.69%	815.00	5.91
BASY	1,409	1,419	9.80	0.70%	76,949.00	107.49
BBS	3,104	2,973	- 130.13	-4.19%	3,295.00	9.81
BBSF	2,220	2,184	- 35.57	-1.60%	25,053.00	53.90
BBSY	1,736	1,726	- 10.17	-0.59%	711,375.00	1227.95
BOJS	4,822	4,822	-	0.00%	760.00	3.49
BSO	3,300	3,351	50.33	1.52%	6,192.00	20.93
NIB	3,726	3,656	- 70.15	-1.88%	200,334.00	753.28
CHB	2,664	2,934	269.97	10.14%	496,535.00	1868.73
FSBS	2,250	2,036	- 213.76	-9.50%	35,600.00	74.66
IBTF	4,999	4,963	- 36.67	-0.73%	47,144.00	235.33
QNBS	3,799	3,810	10.83	0.29%	117,565.00	447.59
SGB	4,600	4,876	276.16	6.00%	30,828.00	141.86
SHRQ	2,530	2,530	-	0.00%	1,728.00	4.47
SIIB	4,923	4,990	66.35	1.35%	123,643.00	612.86





قطاع التأمين:

رمز الشركة	سعر الإغلاق في الأسبوع السابق	سعر الإغلاق الحالي	التغير ل.س	التغير %	حجم التداول خلال الأسبوع	قيمة التداولات خلال الأسبوع (بملايين الليرات السورية)
AROP	2,850.00	2,850.00	-	0.00%	874	2.50
ATI	4,494.05	4,953.32	459.27	10.22%	61,892	296.60
NIC	8,983.00	8,983.00	-	0.00%	-	-
SAIC	368.50	386.50	18.00	4.88%	-	-
SKIC	4,147.87	4,147.87	-	0.00%	-	-
UIC	3,110.82	3,110.82	-	0.00%	2	0.01



القطاعات الأخرى:

رمز الشركة	سعر الإغلاق في الأسبوع السابق	سعر الإغلاق الحالي	التغير ل.س	التغير %	حجم التداول خلال الأسبوع	قيمة التداولات خلال الأسبوع (بملايين الليرات السورية)
القطاع الصناعي						
ABC	18,572.12	17,701.43	- 870.69	-4.69%	13,709.00	263.20
AVOC	22,294.74	20,986.80	-1,307.94	-5.87%	5,442.00	114.92
قطاع الخدمات						
AHT	5,730.23	6,718.50	988.27	17.25%	31,167.00	195.74
UG	390.50	390.50	-	0.00%	-	-
قطاع الاتصالات						
MTN	8,737.00	8,737.00	-	0.00%	-	-
SYTEL	54,191.00	56,900.00	2,709.00	5.00%	7,890.00	448.96
القطاع الزراعي						
NAMA	100.00	100.00	-	0.00%	-	-



أهم أخبار السوق الأسبوعية:

أخبار عامة:

تعميم من مجلس إدارة سوق دمشق للاوراق المالية حول تعديل الحد الأدنى لعمولة الوسيط ليصبح 2500 ل.س ابتداء من جلسة يوم الاحد 13 تشرين الأول 2024

قطاع المصارف:

- نشر محضر اجتماع الهيئة العامة العادية " لبنك البركة " المنعقد بتاريخ 2024/10/07،
- دعوة لحضور اجتماع الهيئة العامة العادية " لبنك سورية والخليج " يوم الاثنين 21 تشرين الأول 2024 الساعة العاشرة صباحاً في فندق الفورسيزن قاعة ليفانت.
- إفصاح طارئ من " بنك البركة " حول تكليف رئيس تنفيذي جديد للبنك وهو " السيد عمر برهمجي " بدلاً من السيد "محمد عبد الله حلبي" اعتباراً من تاريخ 2024-10-08.

قطاعات أخرى:

- إفصاح طارئ من " شركة سريتل " حول اقتراح مجلس الإدارة بتوزيع أرباح نقدية بقيمة 2,000 ليرة سورية للسهم الواحد،
- دعوة لاجتماع الهيئة العامة العادية " لشركة سريتل موبايل تيليكوم " المساهمة المغفلة العامة في تمام الساعة الواحدة ظهراً من يوم الثلاثاء الواقع في 2024/10/29 في فندق الشام،