

## التقرير الأسبوعي الخاص بتداولات سوق دمشق للأوراق المالية

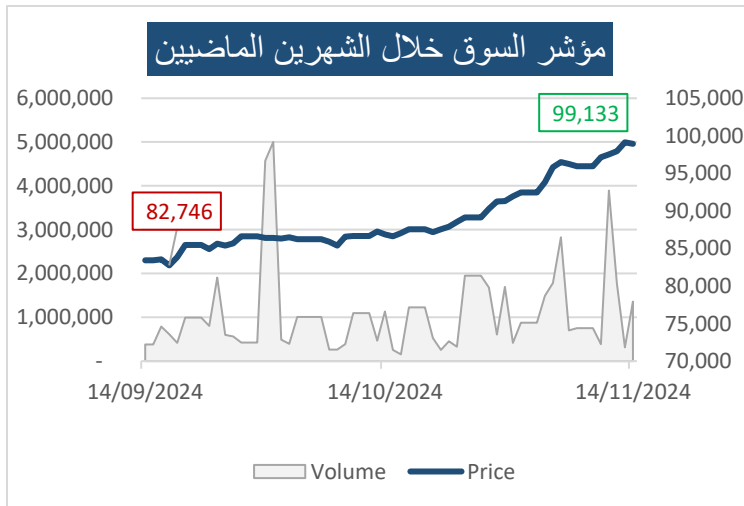
شركة بيمو السعودي الفرنسي المالية

14/تشرين الثاني/2024

## أهم أحداث السوق

أداء مؤشر السوق DWX		ملخص عن السوق	
98,928	القيمة الحالية	7,717,469	حجم التداول خلال الأسبوع
95,939	القيمة في نهاية الأسبوع السابق	16,439,917,088	قيمة التداولات خلال الأسبوع
<b>3.12%</b>	التغير %	3,746	عدد الصفقات خلال الأسبوع

سجل مؤشر سوق دمشق للأوراق المالية المثقل بالأسهم السوقية ارتفاعاً ملحوظاً منذ بداية هذا الأسبوع حيث كان تغيره موجب بنسبة **1.83%** وكانت أعلى قيمة له عند 99,132.66 نقطة في 13-11-2024. أما بالنسبة لمؤشر الأسهم القيادية المثقل بالأسهم الحرة فقد حقق انخفاضاً حيث سجل تغيراً سالباً بنسبة **1.67%** خلال هذا الأسبوع. وبالنسبة لمؤشر الأسهم الإسلامية فقد حقق ارتفاعاً بنسبة **4.22%** لهذا الأسبوع وسجل أدنى قيمة له خلال الأسبوع بتاريخ 10-11-2024 عند 2,097.21 نقطة.



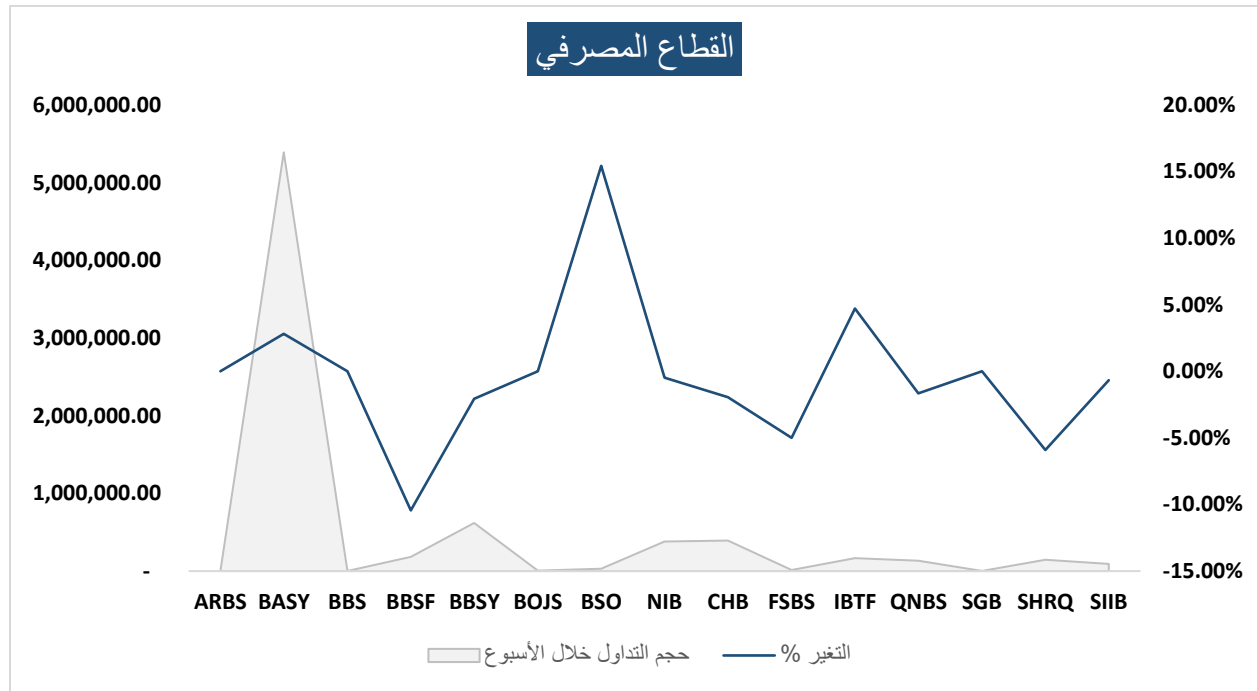
أكبر الربحين خلال الأسبوع	
21.27%	SYTEL
15.42%	BSO
10.09%	SKIC
9.25%	ATI
4.93%	SAIC
أكبر الخاسرين خلال الأسبوع	
-11.75%	AHT
-10.44%	BBSF
-5.91%	SHRQ
-5.00%	FSBS
-2.06%	BBSY



## ملخص الأسبوع حسب القطاع

## القطاع المصرفي:

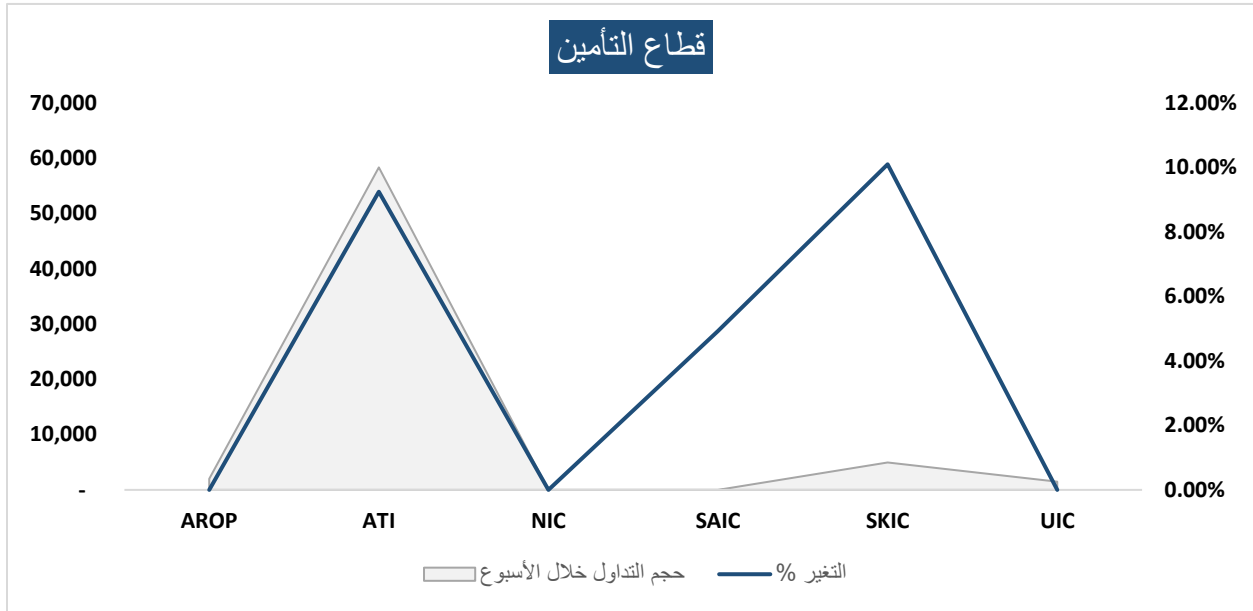
رمز الشركة	سعر الإغلاق السابق	سعر الإغلاق الحالي	التغير ل.س	التغير %	حجم التداول خلال الاسبوع	قيمة التداولات خلال الأسبوع (بملايين الليرات السورية)
ARBS	7,100	7,100	-	0.00%	1,905.00	13.53
BASY	1,409	1,448	39.57	2.81%	5,389,700.00	7559.10
BBS	3,122	3,122	-	0.00%	905.00	2.89
BBSF	1,917	1,717	200.15	-10.44%	183,562.00	322.84
BBSY	1,801	1,764	37.13	-2.06%	620,624.00	1092.51
BOJS	3,202	3,202	-	0.00%	6,904.00	30.22
BSO	4,228	4,880	651.97	15.42%	32,283.00	157.07
NIB	4,008	3,988	19.54	-0.49%	381,108.00	1519.75
CHB	3,167	3,105	61.97	-1.96%	393,769.00	1289.10
FSBS	2,541	2,414	127.05	-5.00%	15,075.00	36.38
IBTF	2,332	2,442	109.84	4.71%	165,931.00	765.39
QNBS	3,868	3,804	63.74	-1.65%	135,636.00	517.42
SGB	4,938	4,938	-	0.00%	682.00	3.20
SHRQ	2,974	2,798	175.82	-5.91%	147,938.00	414.65
SIIB	4,893	4,860	33.07	-0.68%	94,446.00	460.70





## قطاع التأمين:

رمز الشركة	سعر الإغلاق في الأسبوع السابق	سعر الإغلاق الحالي	التغير ل.س	التغير %	حجم التداول خلال الأسبوع	قيمة التداولات خلال الأسبوع (بملايين الليرات السورية)
AROP	2,850.00	2,850.00	-	0.00%	2,024	6.06
ATI	5,265.00	5,751.86	486.86	9.25%	58,327	321.67
NIC	9,048.00	9,048.00	-	0.00%	-	-
SAIC	405.50	425.50	20.00	4.93%	-	-
SKIC	4,506.60	4,961.50	454.90	10.09%	4,942	23.86
UIC	3,204.00	3,204.00	-	0.00%	1,491	4.82





## القطاعات الأخرى:

رمز الشركة	سعر الإغلاق في الأسبوع السابق	سعر الإغلاق الحالي	التغير ل.س	التغير %	حجم التداول خلال الأسبوع	قيمة التداولات خلال الأسبوع (بملايين الليرات السورية)
القطاع الصناعي						
ABC	17,805.21	18,606.15	800.94	4.50%	35,037.00	642.49
AVOC	36,609.54	36,950.63	341.09	0.93%	15,027.00	583.69
قطاع الخدمات						
AHT	8,381.51	7,396.59	- 984.9	-11.75%	25,151.00	206.25
UG	390.50	390.50	-	0.00%	-	-
قطاع الاتصالات						
MTN	8,737.00	8,737.00	-	0.00%	-	-
SYTEL	81,422.24	98,741.81	17,319.57	21.27%	5,002.00	466.32
القطاع الزراعي						
NAMA	100.00	100.00	-	0.00%	-	-

## أهم أخبار السوق الأسبوعية:

### قطاع المصارف:

- إفصاح طارئ من " بنك سورية الدولي الإسلامي " حول شراء عقار في مدينة دمشق – المزة – ماروتا سيتي. 
- إعلان من " بنك الشام " حول بدء توزيع قيمة كسور الأسهم المجانية الناتجة عن زيادة رأس المال. 
- إفصاح طارئ من " بنك سورية والمهجر " حول وفاة الدكتور السيد " أحمد راتب الشلاح " رئيس مجلس إدارة البنك بتاريخ 2024-11-06. 