

التقرير الأسبوعي الخاص بتداولات سوق دمشق للأوراق المالية

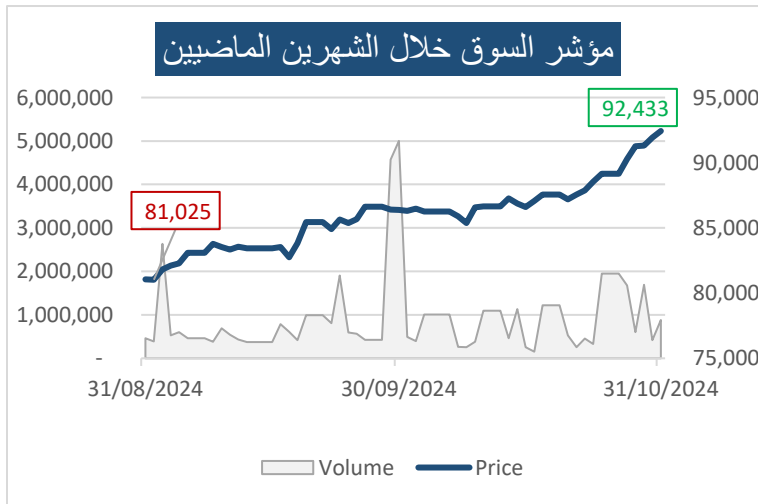
شركة بيمو السعودي الفرنسي المالية

31/تشرين الأول/2024

أهم أحداث السوق

أداء مؤشر السوق DWX		ملخص عن السوق	
92,433	القيمة الحالية	5,269,487	حجم التداول خلال الأسبوع
89,150	القيمة في نهاية الأسبوع السابق	15,967,515,706	قيمة التداولات خلال الأسبوع
3.68%	التغير %	2,212	عدد الصفقات خلال الأسبوع

سجل مؤشر سوق دمشق للأوراق المالية المثقل بالأسهم السوقية ارتفاعاً ملحوظاً منذ بداية هذا الأسبوع حيث كان تغيره موجب بنسبة **2.38%** وكانت أعلى قيمة له عند 92,433.38 نقطة في 2024-10-31. أما بالنسبة لمؤشر الأسهم القيادية المثقل بالأسهم الحرة فقد حقق ارتفاعاً حيث سجل تغيراً موجباً بنسبة **2.60%** خلال هذا الأسبوع. وبالنسبة لمؤشر الأسهم الإسلامية فقد حقق ارتفاعاً بنسبة **2.73%** لهذا الأسبوع وسجل أدنى قيمة له خلال الأسبوع بتاريخ 2024-10-27 عند 1,896.88 نقطة.



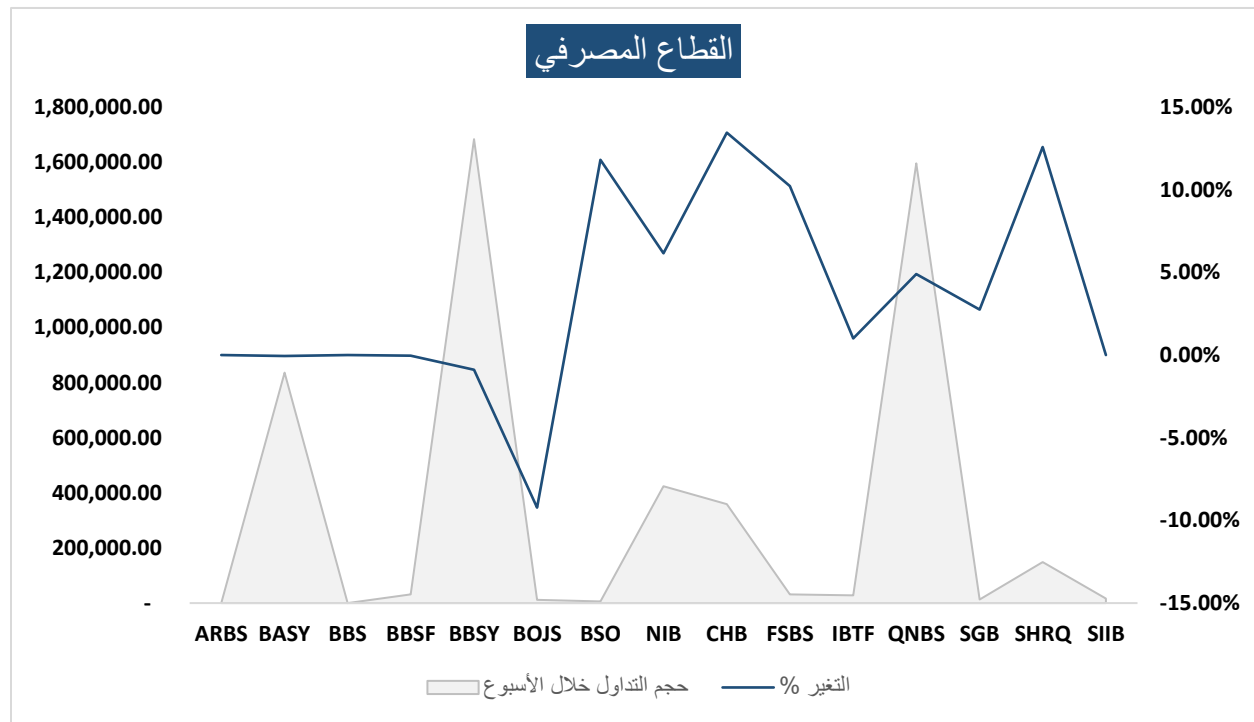
أكبر الربحين خلال الأسبوع	
27.60%	AHT
21.30%	AVOC
13.44%	CHB
12.58%	SHRQ
11.79%	BSO
أكبر الخاسرين خلال الأسبوع	
-12.35%	ATI
-9.23%	BOJS
-5.00%	NIC
-0.89%	BBSY
-0.07%	BASY



ملخص الأسبوع حسب القطاع

القطاع المصرفي:

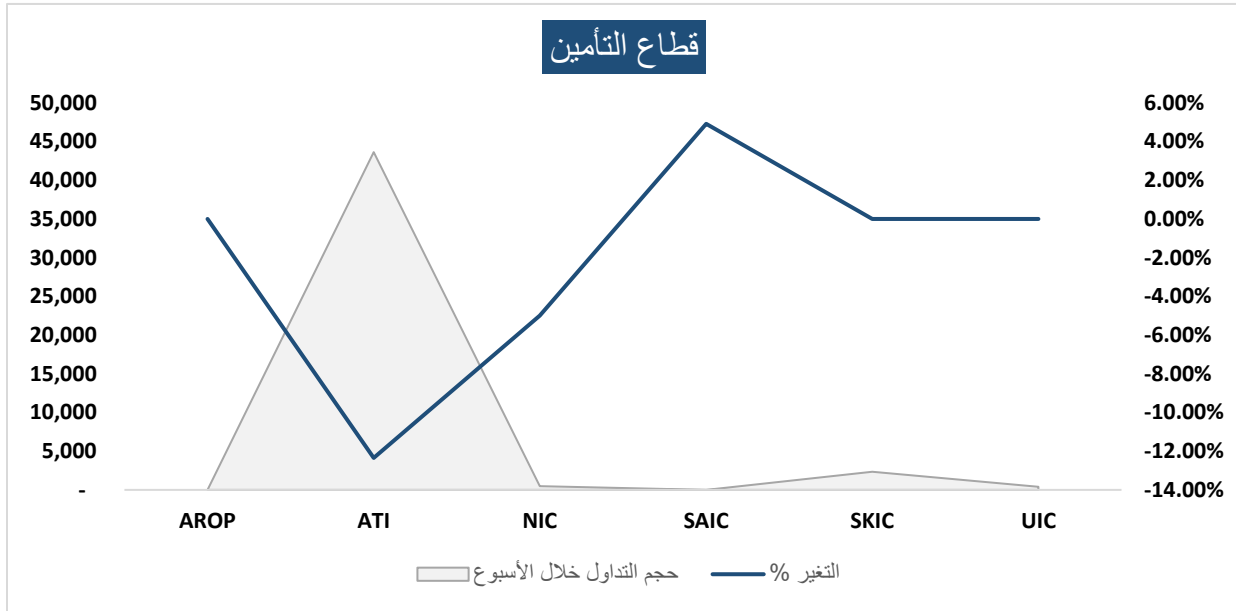
رمز الشركة	سعر الإغلاق السابق	سعر الإغلاق الحالي	التغير ل.س	التغير %	حجم التداول خلال الأسبوع	قيمة التداولات خلال الأسبوع (بملايين الليرات السورية)
ARBS	7,250	7,250	-	0.00%	-	0.00
BASY	1,375	1,374	- 0.95	-0.07%	835,919.00	1155.10
BBS	2,973	2,973	-	0.00%	-	0.00
BBSF	2,001	2,000	- 1.00	-0.05%	31,875.00	64.13
BBSY	1,859	1,843	- 16.59	-0.89%	1,682,907.00	3158.98
BOJS	4,822	4,377	- 444.87	-9.23%	11,842.00	52.97
BSO	3,371	3,768	397.50	11.79%	6,492.00	23.57
NIB	3,629	3,851	222.93	6.14%	423,625.00	1603.73
CHB	2,802	3,179	376.59	13.44%	358,528.00	1077.12
FSBS	2,216	2,443	226.20	10.21%	31,378.00	73.76
IBTF	4,950	5,000	50.00	1.01%	28,531.00	141.81
QNBS	3,820	4,007	186.98	4.89%	1,595,509.00	6274.25
SGB	5,057	5,195	138.42	2.74%	13,491.00	69.99
SHRQ	2,446	2,753	307.67	12.58%	148,881.00	383.04
SIIB	4,857	4,857	0.26	0.01%	15,926.00	77.40





قطاع التأمين:

رمز الشركة	سعر الإغلاق في الأسبوع السابق	سعر الإغلاق الحالي	التغير ل.س	التغير %	حجم التداول خلال الأسبوع	قيمة التداولات خلال الأسبوع (بملايين الليرات السورية)
AROP	2,850.00	2,850.00	-	0.00%	-	-
ATI	7,760.29	6,802.00	- 958.29	-12.35%	43,634	325.63
NIC	8,983.00	8,534.00	- 449.00	-5.00%	500	4.27
SAIC	386.50	405.50	19.00	4.92%	-	-
SKIC	4,147.87	4,147.87	-	0.00%	2,329	9.28
UIC	3,204.00	3,204.00	-	0.00%	400	1.24



القطاعات الأخرى:

رمز الشركة	سعر الإغلاق في الأسبوع السابق	سعر الإغلاق الحالي	التغير ل.س	التغير %	حجم التداول خلال الأسبوع	قيمة التداولات خلال الأسبوع (بملايين الليرات السورية)
القطاع الصناعي						
ABC	16,959.66	17,010.47	50.81	0.30%	2,044.00	34.79
AVOC	24,027.87	29,147.00	5,119.13	21.30%	14,108.00	403.96
قطاع الخدمات						
AHT	6,572.00	8,386.00	1,814.00	27.60%	7,321.00	58.60
UG	390.50	390.50	-	0.00%	-	-
قطاع الاتصالات						
MTN	8,737.00	8,737.00	-	0.00%	-	-
SYTEL	64,997.97	68,094.29	3,096.32	4.76%	14,247.00	973.92
القطاع الزراعي						
NAMA	100.00	100.00	-	0.00%	-	-

أهم أخبار السوق الأسبوعية:

قطاع المصارف:

- تحديد نهاية جلسة يوم الثلاثاء 12 تشرين الثاني 2024، تاريخاً لاستحقاق الأسهم المجانية " لبنك الأردن – سورية".
- تحديد نهاية جلسة يوم الثلاثاء 12 تشرين الثاني 2024، تاريخاً لاستحقاق الأسهم المجانية " للمصرف الدولي للتجارة والتمويل".
- إفصاح طارئ من "بنك الشام" حول الانتهاء من إجراءات تأسيس الشركة العقارية (ذات الشخص الواحد) باسم "شركة تحديث للمقاولات" المملوكة بالكامل لبنك الشام.
- نشر محضر اجتماع الهيئة العامة العادية " لبنك سورية والخليج " المنعقد بتاريخ 2024-10-21.

قطاعات أخرى:

- نشر محضر اجتماع الهيئة العامة العادية " لشركة سيريتل موبايل تيليكوم " المنعقد بتاريخ 2024-10-29.