

التقرير الأسبوعي الخاص بتداولات سوق دمشق للأوراق المالية

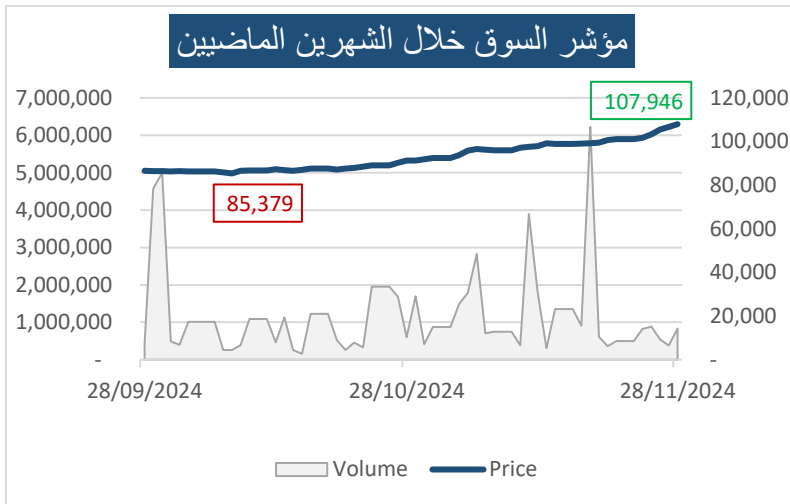
شركة بيمو السعودي الفرنسي المالية

28/تشرين الثاني/2024

أهم أحداث السوق

أداء مؤشر السوق DWX		ملخص عن السوق	
107,946	القيمة الحالية	3,468,855	حجم التداول خلال الأسبوع
101,142	القيمة في نهاية الأسبوع السابق	8,997,420,781	قيمة التداولات خلال الأسبوع
6.73%	التغير %	2,315	عدد الصفقات خلال الأسبوع

سجل مؤشر سوق دمشق للأوراق المالية المثقل بالأسهم السوقية ارتفاعاً ملحوظاً منذ بداية هذا الأسبوع حيث كان تغيره موجب بنسبة **6.14%** وكانت أعلى قيمة له عند 107,946.31 نقطة في 2024-11-28. أما بالنسبة لمؤشر الأسهم القيادية المثقل بالأسهم الحرة فقد حقق انخفاضاً حيث سجل تغيراً سالباً بنسبة **2.52%** خلال هذا الأسبوع. وبالنسبة لمؤشر الأسهم الإسلامية فقد حقق ارتفاعاً بنسبة **6.24%** لهذا الأسبوع وسجل أدنى قيمة له خلال الأسبوع بتاريخ 2024-11-24 عند 2,183.28 نقطة.



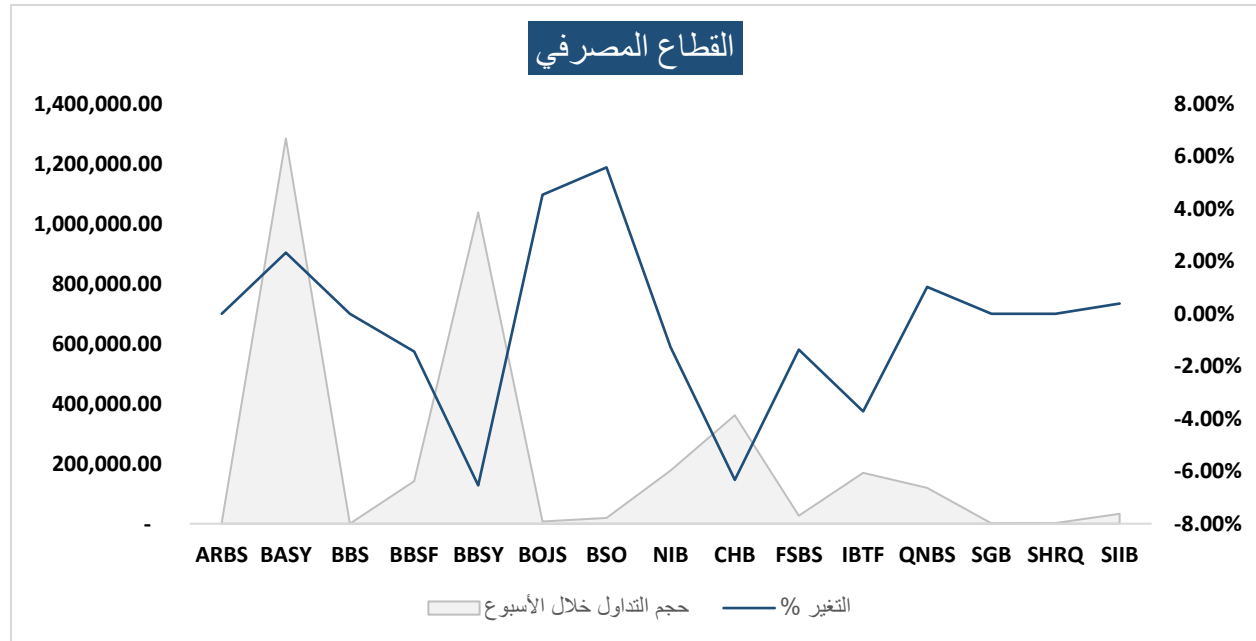
أكبر الربحين خلال الأسبوع	
23.06%	SYTEL
22.85%	ABC
16.45%	AHT
14.62%	AVOC
5.58%	BSO
أكبر الخاسرين خلال الأسبوع	
-6.54%	BBSY
-6.33%	CHB
-3.72%	IBTF
-1.44%	BBSF
-1.36%	FSBS



ملخص الأسبوع حسب القطاع

القطاع المصرفي:

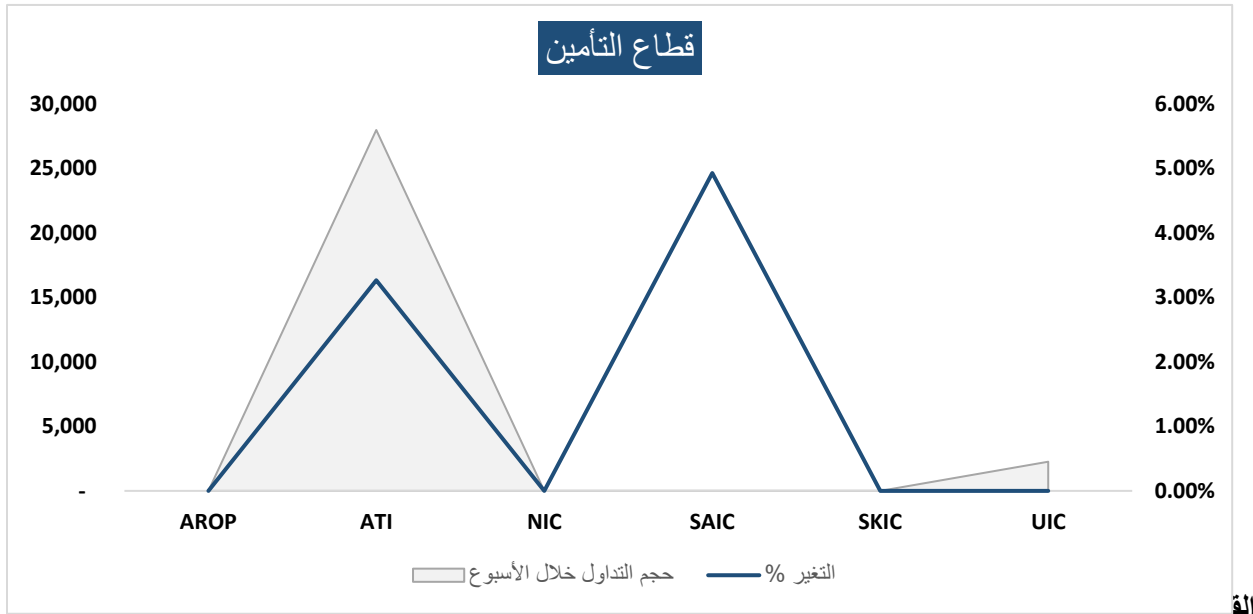
رمز الشركة	سعر الإغلاق السابق	سعر الإغلاق الحالي	التغير ل.س	التغير %	حجم التداول خلال الأسبوع	قيمة التداولات خلال الأسبوع (بملايين الليرات السورية)
ARBS	7,100	7,100	-	0.00%	3,999.00	28.39
BASY	1,632	1,670	38.02	2.33%	1,284,780.00	2133.10
BBS	3,275	3,275	-	0.00%	-	0.00
BBSF	1,728	1,703	24.84	-1.44%	142,282.00	243.21
BBSY	1,743	1,629	113.96	-6.54%	1,037,876.00	1783.83
BOJS	3,450	3,606	156.34	4.53%	6,960.00	25.10
BSO	4,503	4,754	251.20	5.58%	19,335.00	90.82
NIB	3,869	3,819	49.04	-1.27%	176,571.00	699.75
CHB	3,224	3,019	204.14	-6.33%	361,621.00	1096.73
FSBS	2,299	2,268	31.29	-1.36%	26,901.00	63.75
IBTF	2,492	2,399	92.68	-3.72%	169,843.00	408.30
QNBS	3,763	3,801	38.30	1.02%	119,764.00	454.73
SGB	4,692	4,692	-	0.00%	1,158.00	5.34
SHRQ	2,582	2,582	-	0.00%	1,587.00	4.07
SIIB	4,781	4,800	18.59	0.39%	32,995.00	158.13





قطاع التأمين:

رمز الشركة	سعر الإغلاق في الأسبوع السابق	سعر الإغلاق الحالي	التغير ل.س	التغير %	حجم التداول خلال الأسبوع	قيمة التداولات خلال الأسبوع (بملايين الليرات السورية)
AROP	2,850.00	2,850.00	-	0.00%	-	-
ATI	5,588.80	5,771.20	182.40	3.26%	27,975	158.88
NIC	9,048.00	9,048.00	-	0.00%	-	-
SAIC	446.50	468.50	22.00	4.93%	-	-
SKIC	4,961.50	4,961.50	-	0.00%	-	-
UIC	3,204.00	3,204.00	-	0.00%	2,249	6.91



رمز الشركة	سعر الإغلاق في الأسبوع السابق	سعر الإغلاق الحالي	التغير ل.س	التغير %	حجم التداول خلال الأسبوع	قيمة التداولات خلال الأسبوع (بملايين الليرات السورية)
القطاع الصناعي						
ABC	23,666.33	29,075.00	5,408.67	22.85%	20,793.00	517.52
AVOC	33,349.00	38,224.92	4,875.92	14.62%	7,272.00	271.09
قطاع الخدمات						
AHT	7,775.13	9,053.85	1,278.72	16.45%	18,929.00	164.56
UG	390.50	390.50	-	0.00%	-	-
قطاع الاتصالات						
MTN	8,737.00	8,737.00	-	0.00%	-	-
SYTEL	99,471.68	122,414.65	22,942.97	23.06%	5,965.00	683.18
القطاع الزراعي						
NAMA	100.00	100.00	-	0.00%	-	-

أهم أخبار السوق الأسبوعية:

قطاع المصارف:

إفصاح طارئ من بنك "سورية والمهجر" حول إعادة توزيع المناصب في مجلس الإدارة ليصبح السيد "إياد بيتنجانة" رئيس مجلس الإدارة والسيد "فهد تفنكجي" نائباً لرئيس مجلس الإدارة.

قطاعات أخرى:

إفصاح طارئ من شركة "سيريتل موبايل تيليكوم" حول تعيين ممثل عضو مجلس إدارة وهو السيد "جمال المدلجي" ممثلاً عن "شركة سبيريت المساهمة المغفلة الخاصة".