

## التقرير الأسبوعي الخاص بتداولات سوق دمشق للأوراق المالية

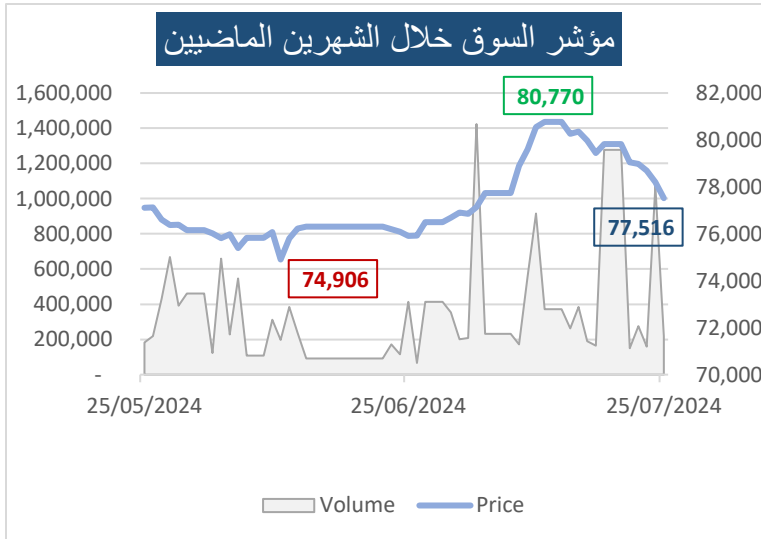
شركة بيمو السعودي الفرنسي المالية

2024/تموز/25

## أهم أحداث السوق

أداء مؤشر السوق DWX		ملخص عن السوق	
77,516	القيمة الحالية	1,874,053	حجم التداول خلال الأسبوع
79,829	القيمة في نهاية الأسبوع السابق	5,121,954,207	قيمة التداولات خلال الأسبوع
<b>-2.90%</b>	التغير %	1,839	عدد الصفقات خلال الأسبوع

سجل مؤشر سوق دمشق للأوراق المالية المنقل بالأسهم السوقية انخفاضاً ملحوظاً منذ بداية هذا الأسبوع حيث كان تغيره سالب بنسبة **1.94%** وكانت أعلى قيمة له عند 79,045.93 نقطة في 2024-07-21. أما بالنسبة لمؤشر الأسهم القيادية المنقل بالأسهم الحرة فقد حقق انخفاضاً حيث سجل تغيراً سلبياً بنسبة **2.63%** خلال هذا الأسبوع. أما بالنسبة لمؤشر الأسهم الإسلامية فقد حقق ارتفاعاً بنسبة **1.18%** لهذا الأسبوع وسجل أدنى قيمة له خلال الأسبوع بتاريخ 2024-07-21 عند 1,433.95 نقطة.



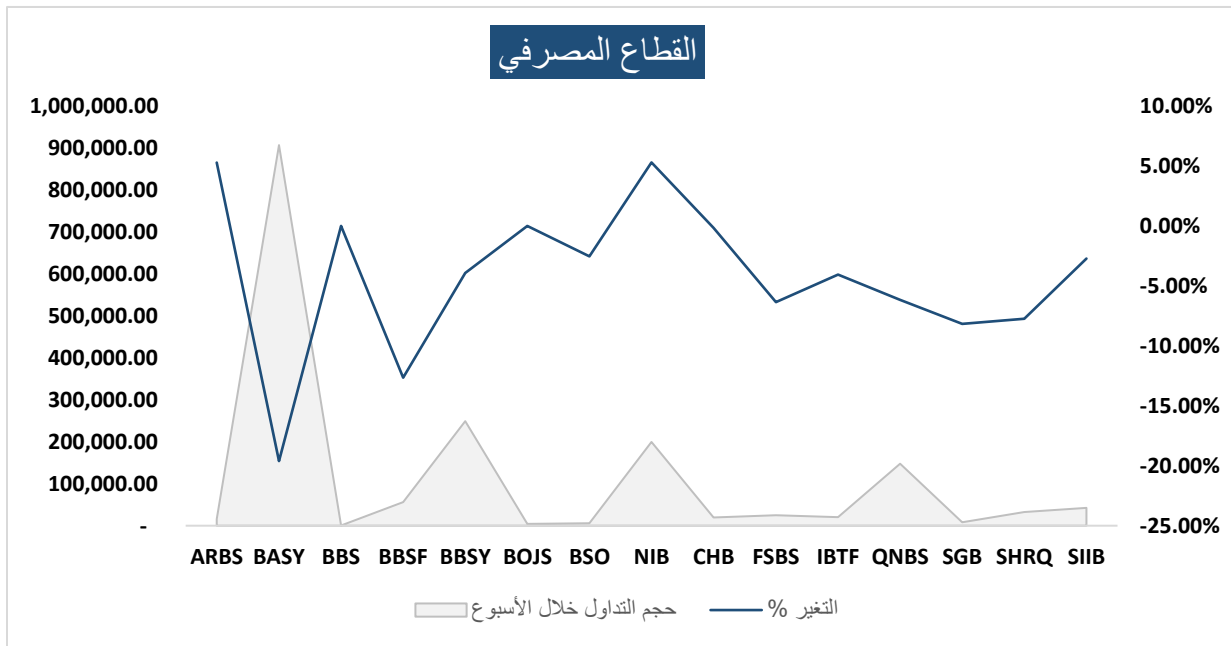
أكبر الربحين خلال الأسبوع	
5.28%	NIB
5.27%	ARBS
5.15%	ATI
4.55%	SYTEL
3.09%	AVOC
أكبر الخاسرين خلال الأسبوع	
-19.61%	BASY
-12.67%	BBSF
-12.62%	UIC
-8.17%	SGB
-7.73%	SHRQ



## ملخص الأسبوع حسب القطاع

## القطاع المصرفي:

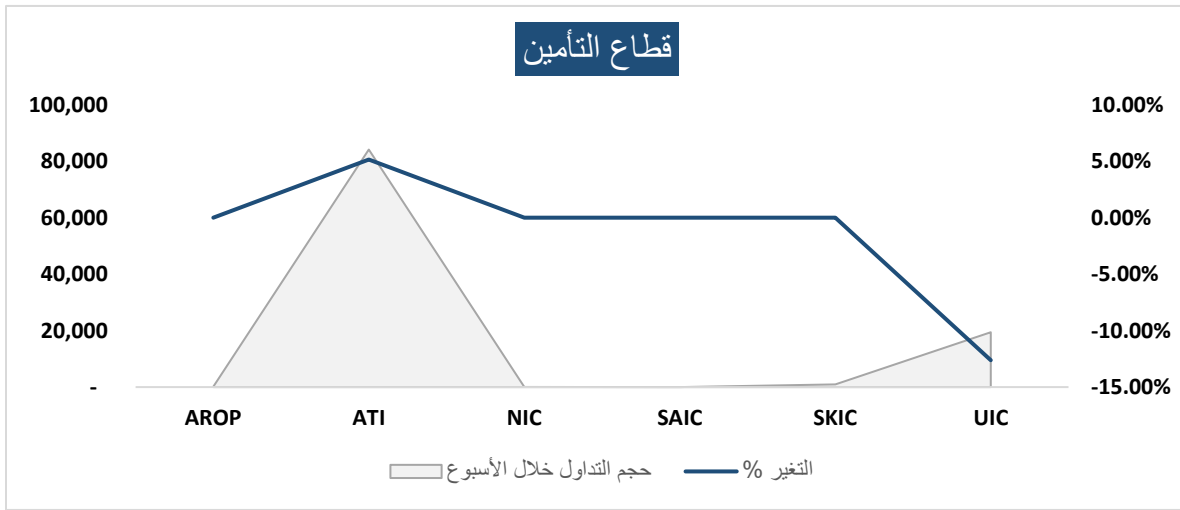
رمز الشركة	سعر الإغلاق السابق	سعر الإغلاق الحالي	التغير ل.س	التغير %	حجم التداول خلال الاسبوع	قيمة التداولات خلال الأسبوع (بملايين الليرات السورية)
ARBS	6,770	7,127	356.73	5.27%	15,808.00	111.66
BASY	2,075	1,668	- 406.91	-19.61%	906,545.00	1544.97
BBS	3,019	3,019	-	0.00%	502.00	1.49
BBSF	3,100	2,708	- 392.64	-12.67%	56,490.00	159.93
BBSY	3,781	3,632	- 149.19	-3.95%	248,897.00	913.37
BOJS	4,445	4,445	-	0.00%	4,037.00	17.34
BSO	2,800	2,729	- 71.27	-2.55%	6,193.00	16.52
NIB	2,232	2,350	117.95	5.28%	199,586.00	449.83
CHB	8,923	8,908	- 15.00	-0.17%	19,260.00	172.30
FSBS	2,402	2,249	- 153.02	-6.37%	25,020.00	56.45
IBTF	5,448	5,227	- 221.03	-4.06%	20,014.00	103.17
QNBS	3,848	3,610	- 237.66	-6.18%	147,490.00	542.02
SGB	3,984	3,659	- 325.32	-8.17%	8,352.00	31.71
SHRQ	2,672	2,465	- 206.68	-7.73%	32,844.00	82.66
SIIB	4,228	4,113	- 115.13	-2.72%	42,811.00	176.23





## قطاع التأمين:

رمز الشركة	سعر الإغلاق في الأسبوع السابق	سعر الإغلاق الحالي	التغير ل.س	التغير %	حجم التداول خلال الأسبوع	قيمة التداولات خلال الأسبوع (بملايين الليرات السورية)
AROP	2,850.00	2,850.00	-	0.00%	200	0.60
ATI	2,370.05	2,492.22	122.17	5.15%	84,165	203.77
NIC	8,435.00	8,435.00	-	0.00%	8	0.06
SAIC	289.60	289.60	-	0.00%	-	-
SKIC	4,147.87	4,147.87	-	0.00%	958	3.79
UIC	3,117.88	2,724.37	- 393.51	-12.62%	19,409	56.26



## القطاعات الأخرى:

رمز الشركة	سعر الإغلاق في الأسبوع السابق	سعر الإغلاق الحالي	التغير ل.س	التغير %	حجم التداول خلال الأسبوع	قيمة التداولات خلال الأسبوع (بملايين الليرات السورية)
القطاع الصناعي						
ABC	15,450.00	15,450.00	-	0.00%	12,012.00	194.85
AVOC	15,500.00	15,978.22	478.22	3.09%	12,862.00	204.82
قطاع الخدمات						
AHT	5,356.17	5,044.94	- 311.23	-5.81%	9,850.00	50.06
UG	390.50	390.50	-	0.00%	35.00	0.01
قطاع الاتصالات						
MTN	8,737.00	8,737.00	-	0.00%	-	-
SYTEL	38,911.14	40,681.90	1,770.76	4.55%	705.00	28.09
القطاع الزراعي						
NAMA	100.00	100.00	-	0.00%	-	-

## أهم أخبار السوق الأسبوعية:

### قطاع المصارف:

بناءً على كتاب بنك الأردن سورية المساهمة المغفلة العامة فقد تقرر عقد اجتماع الهيئة العامة غير العادية في تمام الساعة الثانية عشر ظهراً من يوم الأحد الواقع في 2024/08/11 في فندق الداماروز – قاعة لاسيل.

تم نشر بيانات الربع الأول كما هي بتاريخ 2024/03/31 لبنك بيمو السعودي - الفرنسي، حيث سجل البنك ارتفاع في إجمالي موجوداته بنسبة 3% وتحقيقه لصادفي ربح بعد استبعاد أرباح غير محققة بحوالي 6 مليار ليرة سورية.

### قطاع التأمين:

تم نشر محضر اجتماع الهيئة العامة العادية للشركة السورية الوطنية للتأمين المنعقد بتاريخ 2024/07/18.