

التقرير الأسبوعي الخاص بتداولات سوق دمشق للأوراق المالية

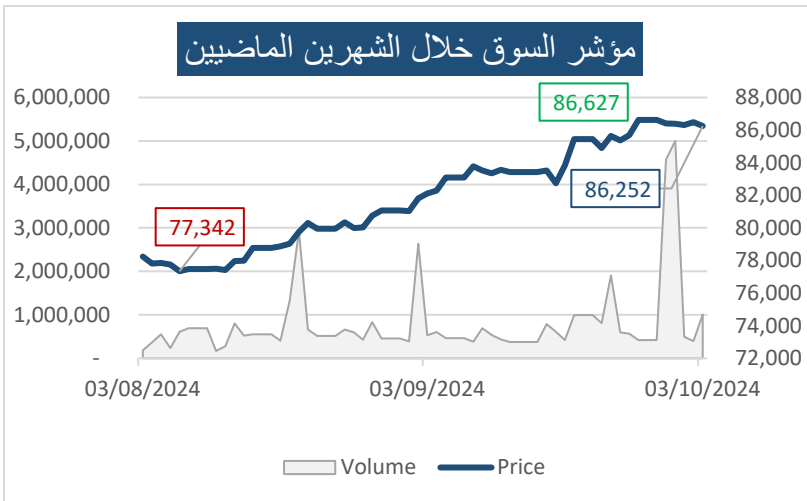
شركة بيمو السعودي الفرنسي المالية

03/تشرين الأول/2024

أهم أحداث السوق

أداء مؤشر السوق DWX		ملخص عن السوق	
86,252	القيمة الحالية	11,466,857	حجم التداول خلال الأسبوع
86,627	القيمة في نهاية الأسبوع السابق	21,741,281,756	قيمة التداولات خلال الأسبوع
-0.43%	التغير %	2,077	عدد الصفقات خلال الأسبوع

سجل مؤشر سوق دمشق للأوراق المالية المثقل بالأسهم السوقية انخفاضاً ملحوظاً منذ بداية هذا الأسبوع حيث كان تغيره سالب بنسبة **0.17%** وكانت أعلى قيمة له عند 86,488.54 نقطة في 2024-10-02. أما بالنسبة لمؤشر الأسهم القيادية المثقل بالأسهم الحرة فقد حقق انخفاضاً حيث سجل تغيراً سالباً بنسبة **1.26%** خلال هذا الأسبوع. وبالنسبة لمؤشر الأسهم الإسلامية فقد حقق ارتفاعاً بنسبة **0.29%** لهذا الأسبوع وسجل أدنى قيمة له خلال الأسبوع بتاريخ 2024-10-01 عند 1,685.27 نقطة.



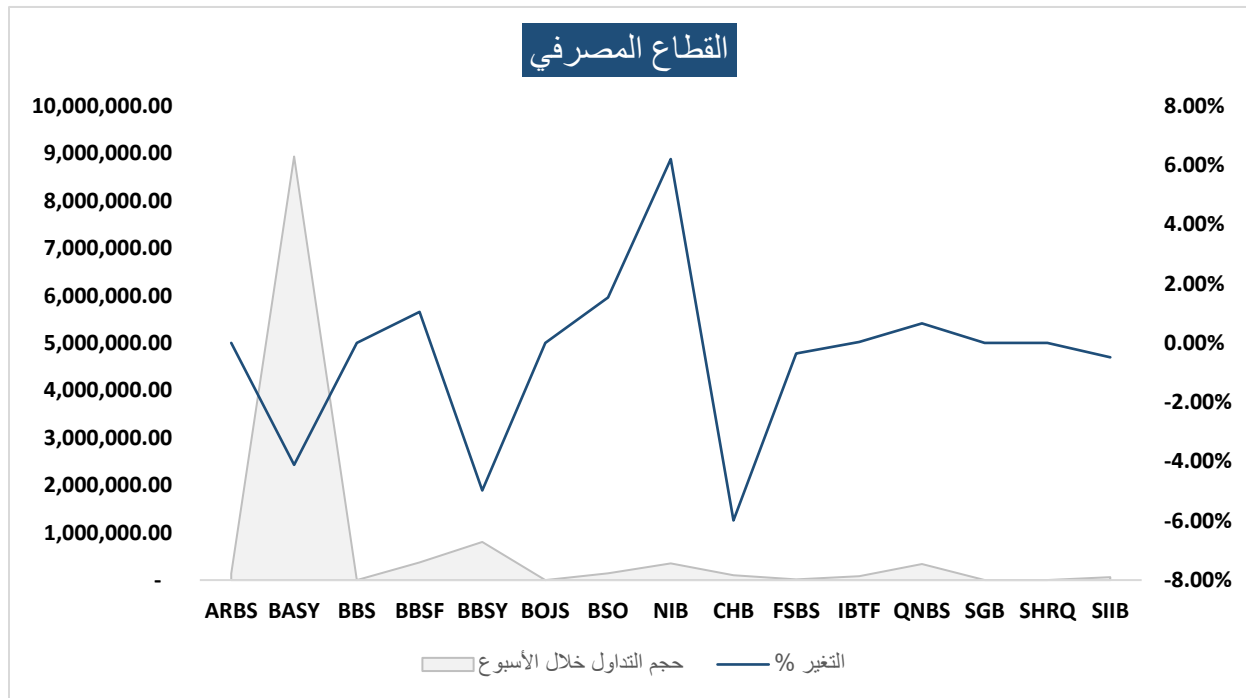
أكبر الربحين خلال الأسبوع	
20.96%	ATI
6.21%	NIB
2.55%	AVOC
1.54%	BSO
1.05%	BBSF
أكبر الخاسرين خلال الأسبوع	
-5.99%	CHB
-4.98%	BBSY
-4.11%	BASY
-0.48%	SIIB
-0.35%	FSBS



ملخص الأسبوع حسب القطاع

القطاع المصرفي:

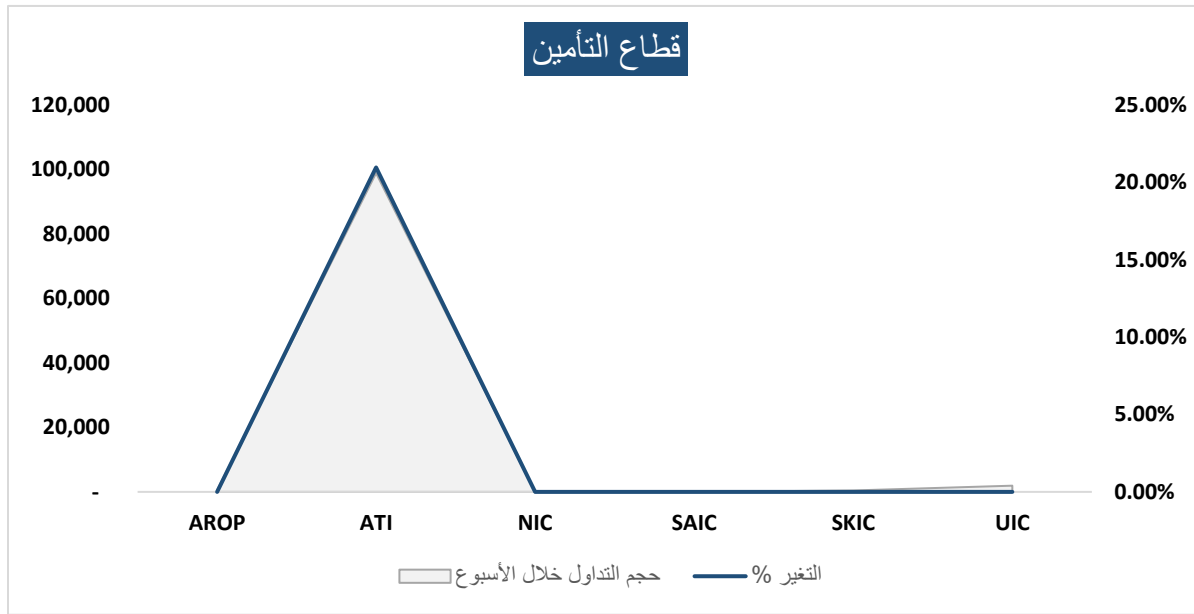
رمز الشركة	سعر الإغلاق السابق	سعر الإغلاق الحالي	التغير ل.س	التغير %	حجم التداول خلال الأسبوع	قيمة التداولات خلال الأسبوع (بملايين الليرات السورية)
ARBS	7,200	7,200	-	0.00%	133,719.00	962.80
BASY	1,469	1,409	- 60.39	-4.11%	8,932,722.00	12982.60
BBS	3,104	3,104	-	0.00%	-	0.00
BBSF	2,196	2,220	23.13	1.05%	372,707.00	815.77
BBSY	1,827	1,736	- 90.98	-4.98%	803,649.00	1411.66
BOJS	4,822	4,822	-	0.00%	-	0.00
BSO	3,250	3,300	49.99	1.54%	144,653.00	477.42
NIB	3,508	3,726	217.70	6.21%	349,654.00	1250.72
CHB	9,841	9,252	- 589.15	-5.99%	100,337.00	944.00
FSBS	2,258	2,250	- 7.88	-0.35%	14,770.00	33.23
IBTF	4,998	4,999	1.64	0.03%	80,618.00	402.85
QNBS	3,774	3,799	25.13	0.67%	337,837.00	1273.38
SGB	4,600	4,600	-	0.00%	145.00	0.67
SHRQ	2,530	2,530	-	0.00%	1,263.00	3.30
SIIB	4,947	4,923	- 23.87	-0.48%	61,212.00	298.45





قطاع التأمين:

رمز الشركة	سعر الإغلاق في الأسبوع السابق	سعر الإغلاق الحالي	التغير ل.س	التغير %	حجم التداول خلال الأسبوع	قيمة التداولات خلال الأسبوع (بملايين الليرات السورية)
AROP	2,850.00	2,850.00	-	0.00%	500	1.39
ATI	3,715.46	4,494.05	778.59	20.96%	98,830	407.90
NIC	8,983.00	8,983.00	-	0.00%	-	-
SAIC	368.50	368.50	-	0.00%	-	-
SKIC	4,147.87	4,147.87	-	0.00%	400	1.58
UIC	3,110.82	3,110.82	-	0.00%	1,925	5.77



القطاعات الأخرى:

رمز الشركة	سعر الإغلاق في الأسبوع السابق	سعر الإغلاق الحالي	التغير ل.س	التغير %	حجم التداول خلال الأسبوع	قيمة التداولات خلال الأسبوع (بملايين الليرات السورية)
القطاع الصناعي						
ABC	18,520.00	18,572.12	52.12	0.28%	11,092.00	216.25
AVOC	21,739.59	22,294.74	555.15	2.55%	6,270.00	138.48
قطاع الخدمات						
AHT	5,730.93	5,730.23	0.70	-0.01%	13,958.00	79.96
UG	390.50	390.50	-	0.00%	-	-
قطاع الاتصالات						
MTN	8,737.00	8,737.00	-	0.00%	-	-
SYTEL	54,191.00	54,191.00	-	0.00%	596.00	33.11
القطاع الزراعي						
NAMA	100.00	100.00	-	0.00%	-	-

أهم أخبار السوق الأسبوعية:

قطاع المصارف:

❑ صدور قرار الموافقة على تمديد مهلة بيع أسهم " بنك بيمو السعودي الفرنسي " المتبقية والبالغة 22,306,798 سهم من خلال سوق دمشق للأوراق المالية مدة ستة أشهر إضافية تنتهي في 2025/03/31.

قطاعات أخرى:

❑ إفصاح طارئ من " الشركة الهندسية الزراعية للاستثمارات نماء المساهمة المغفلة العامة " حول عقد اجتماع الهيئة العامة الغير عادية في تمام الساعة العاشرة صباحاً من يوم الخميس الواقع في 2024/10/17 في مقر نقابة المهندسين الزراعيين المركزية – أبو رمانة، من أجل حل الشركة وتصفيتها استناداً لأحكام المادة (12) من القانون 40 لعام 2023 وتعيين مصفي للشركة.